

# 1<sup>ra</sup> Sesión Ordinaria DEL H. CONSEJO DIRECTIVO *Universidad Virtual del Estado de Guanajuato* 2025



**EDUCACIÓN**  
SECRETARÍA DE EDUCACIÓN



## INTRODUCCIÓN

El presente documento, se pone a disposición de **H. Consejo Directivo de la Universidad Virtual del Estado de Guanajuato**, con el propósito de rendir un informe de las principales actividades realizadas por esta institución durante el **4to. Trimestre del**, comprendido del mes de **octubre a diciembre de 2024**. Esto, en cumplimiento a lo señalado en la **Fracción XIII del Artículo 19 de su Decreto de Creación**. La información se ha estructurado en cinco capítulos, de tal forma que en el primero presentan los datos estadísticos e indicadores más relevantes como la Matricula, Aprobación y Retención en cada uno de los programas académicos que actualmente se ofrecen.



**INTRODUCCIÓN 1**

**CAPÍTULO I. NUESTROS USUARIOS 5**

**Matrícula 5**

Usuarios totales UVEG 5

**Programas virtuales 6**

Evolución de la Matrícula de programas Virtuales 6

Contribución a la matrícula estatal 7

En Guanajuato, la Universidad Virtual del Estado de Guanajuato atiende al 16% del total de estudiantes de educación superior en el estado y al 25% de los estudiantes que son atendidos mediante la oferta educativa de los subsistemas de educación superior con sostenimiento público.7

Distribución sociodemográfica 7

Nuevos ingresos 10

Programas con mayor demanda 11

Retención Total 11

Aprobación 14

Egreso de Alumnos 14

Becas 15

**Telebachilleratos Comunitarios 16**

Evolución de la Matrícula 16

Distribución sociodemográfica 16

Distribución por sexo 16

**CAPÍTULO II. GESTIÓN ACADÉMICA 17**

**Comunidad Programas Virtuales 17**

Programas acreditados CIEES 17

1er Coloquio de Humanidades. Las Ciencias sociales y Humanidades ante el surgimiento de las nuevas tecnologías 18

2da. Feria de emprendimiento UVEG 2024 18

Premio Impulso a la Cultura de Innovación 2024 18

Conferencia Magistral “Dominando Blockchain” 19

Science & Technology Party 2024 19

Participaciones Académicas 19

Conversatorios 20

Webinar 21

Talleres 21

**Comunidad Telebachilleratos Comunitarios 22**

Comienza la transformación educativa: Implementación Tomi 22

Siete estudiantes del TBC - Apaseo El Grande - El Tunal participan en la Eco-movilidad de la Hannover 2024 23

2do Lugar en Bicicletas Eléctricas en la Hannover 2024 23

Segundo lugar y tercer lugar en Robolympics 2024 24

Reconocimiento a la Práctica Educativa en Educación Media Superior 2024 24

Cumbre de Emprendedores de la Educación Media Superior 2024 24

Posada Navideña TBC 25

Estrategia “Aprendizajes para todos”, del Tecnológico de Monterrey y la SEG 25

Programa “Líderes del mañana”, Tecnológico de Monterrey 25

INGenios TV4 6ta Temporada 25

Visita a ENES UNAM 26

Webinar InspiraMET "Mujeres en el sector automotriz" 26

Concurso de cortometrajes "Factores Protectores y Sana Convivencia" organizado por CEPPEMS26

República Escolar: Toma de protesta por parte de los estudiantes líderes de los Telebachilleratos Comunitarios 26

Programa de Identidad TBC 27

Convocatoria “La Muerte, una Tradición Viva” 27

Estrategias de seguimiento a Mapeo Poblacional en los 354 Telebachilleratos Comunitarios 27

Webinar "Mi primer viaje por el mundo\_ Todo sobre trámites migratorios" 27

3er Foro de proyectos transversales en EMS ¡Momentos de conexiones! 27

Proyectos experimentales de las Ciencias Básicas 28

I Congreso Internacional de Filosofía en la Educación Media Superior CIFEMS 2014 28

Webinar "Un mundo sin límites: La experiencia de nuestros estudiantes en el extranjero" 28

Programa de Zonas de Formación (Viajes Académicos) Octubre – diciembre 2024 29

Fortalecimiento y desarrollo socioemocional 29

Participación estudiantil por parte de Telebachillerato Comunitario en la Consulta Infantil y Juvenil (CIJ) 2024 30

Segundo Concurso Nacional de Fotografía “Retrato Visuales: Voces Comunitarias” 30

**Educación Continua 31**

Curso Autogestivo "Ciencia de Datos e Inteligencia Artificial" 31

Curso Autogestivo "Liderazgo y Toma de Decisiones" 31

Curso Autogestivo "Negociación y Manejo de Conflictos" 31

Curso Autogestivo "Finanzas Personales" 31

Curso Autogestivo "Técnicas de Servicio al Cliente" 32

Lanzamiento Inglés Módulo 18, 19 y 20 32

Lanzamiento Español para Extranjeros Módulos 5 y 6 32

Lanzamiento Inglés Técnico Sector de Comercio Exterior, Módulo 2 y 3 32

Acreditación de cuatro estándares de la Evaluación de Competencias por Entidad (ECE) 33

**Formación y Desarrollo Docente 33**

Proyecto de Capacitación: Curso en Propuesta de Intervención Educativa a la Discapacidad 33



Participación en el 7° Congreso Internacional de Investigación Educativa en Chihuahua	33
Formación a personal de Programas Académicos Virtuales	34
Evaluación del Desempeño Docente Virtual	35

## CAPÍTULO 3. VINCULACIÓN 36

### Actividades de Posicionamiento UVEG 36

Microcredenciales	36
5ta Noche de Industriales	37
2da sesión ordinaria ANUIES	37
LXI Sesión Ordinaria del Consejo de Universidades Públicas e Instituciones Afines (CUPIA)	37
Informe anual del Comité Coordinador del Sistema Estatal Anticorrupción	38
Cuarta Sesión Ordinaria de CEPPEMS	38
Lanzamiento de la Convocatoria de Apoyos Educativos UVEG	38
Nueva Estrategia de Seguridad: CONFÍA del Gobierno de la Gente	38
X Conferencia Internacional ANUIES 2024	39
4tas Jornadas Internacionales de Educación de COEPES	39
Tercera Sesión Ordinaria de la Asamblea General de COEPES	40
Constancias de avance en inglés	40
Certificación Educativa y Laboral 2024	40
Desayuno Empresarial 2024, con empresas del estado de Guanajuato.	40
Primer Encuentro de Beneficiarios y Beneficiarias UVEG	41
Fortaleciendo alianza con AMEXME	41
Reunión con IECA	41

### Alianzas Estratégicas sector académico 42

Firma de convenio de colaboración con Santander Universidades	42
Firma del Segundo Anexo de Ejecución al Convenio SEG-UVEG-106-2024	42
Reunión Parque XONOTLI	42

### Alianzas Estratégicas Sector público 43

### Alianzas Estratégicas Empresariales 43

Convenios Firmados	43
--------------------	----

### Internacionalización 44

Movilidad Académica	44
Global Shapers Annual Summit 2024	44
Huawei Developers Competition	44

### Comunidad de Egresados 44

3ra Ceremonia de Egreso 2024	44
------------------------------	----

Firma del Convenio UVEG y Colegios de Profesionistas del Estado de Guanajuato, (COPREG).	45
Promoción y apoyo a la empleabilidad para los Egresados y Egresadas UVEG.	45
Crecimiento de la Comunidad Activa de Egresados en un 19.77%.	45
Encuentro de alumnos egresados del trimestre 2024	45

## CAPÍTULO 4. GESTIÓN ADMINISTRATIVA 46

### Atención al usuario 46

### Actividades de control escolar 47

Tabla 14. Títulos entregados en los meses de Octubre, Noviembre y Diciembre 2024.	47
---	----

### Resultados de la cobertura de Plantilla de Personal 47

Cobertura de la plantilla de Personal Administrativo	47
Tabla 15. Cobertura de plantilla de Personal Administrativo. Octubre-diciembre 2024.	47
Cobertura de la plantilla de Personal Docente de Telebachilleratos Comunitarios	48
Cobertura de plantilla de personal de Asesoría Virtual	48
Capacitación para personal administrativo	48

### Clima laboral 49

Difusión de convocatorias	51
Capacitación para Personal Administrativo	51

### Servicios Generales y Recursos Materiales 53

Recursos materiales	53
Servicios Generales	53
Inventarios	54
Mantenimientos	54
Archivística	55

### Informe financiero 56


## CAPÍTULO 5. GESTIÓN EN INNOVACIÓN Y TECNOLOGÍAS DE LA INFORMACIÓN 57

### Desarrollo de sistemas 57

3er lugar en la categoría de instituciones académicas en el Certamen de Innovación en Transparencia 2024 del INAI	57
Control escolar	57

Control Escolar TBC	59
Apoyos Educativos: VULNERABILIDAD 2024	59
Portal del curso Dominando Blockchain	59
<b>Infraestructura Tecnológica y Telecomunicaciones</b>	<b>61</b>
Infraestructura Central (AWS)	61
Servidores críticos a Amazon Web Services (AWS)	61
Servicios de Conectividad	62

# NUESTROS USUARIOS



## CAPÍTULO I. NUESTROS USUARIOS

### Matrícula

#### Usuarios totales UVEG

Por medio del desarrollo de ambientes virtuales de aprendizaje para la educación superior y media superior, la Universidad Virtual del Estado de Guanajuato, ha consolidado las estrategias orientadas a sostener la cobertura, la calidad y la innovación en la enseñanza y el aprendizaje en el estado de Guanajuato, según lo que se ha propuesto desde su creación, al romper las barreras de distancia, idiomas y sistemas tradicionales, todo esto, para el beneficio de los guanajuatenses, y desde hace algunos años, en beneficio de miles de alumnos de México y el mundo.

Actualmente, nos mantenemos dentro de las opciones más competitivas en oferta educativa en el estado y en el país, con no solo una oferta consolidada en programas académicos sino en una renovada oferta al cierre de este 2024, con la Licenciatura en Contaduría Pública, la Licenciatura en Marketing Digital y la Ingeniería en Desarrollo de Software que juntos sumaron una matrícula de hasta 2 mil 510 alumnos al cierre de este año.

Al cuarto trimestre de 2024 correspondiente al periodo de octubre a diciembre, contamos con 56 mil 576 estudiantes en nuestros programas formales tanto en los programas virtuales como en nuestra única opción presencial, los Telebachilleratos Comunitarios. En los programas virtuales, en los meses correspondientes al periodo que se reporta se inscribieron 7 mil 839 nuevos estudiantes, de los cuales el 21% aspira a concluir su bachillerato y el 74% se inscribieron a nuestros programas de educación superior, incluidos los TSU's, las maestrías y el Doctorado en Innovación.

Para el Telebachillerato Comunitario, al cierre del primer semestre del Ciclo 2024-2025, se registraron en los 354 planteles alrededor del territorio estatal 15 mil 068 estudiantes, la cifra más alta para el arranque del ciclo escolar en los últimos 5 años.

En lo que corresponde a los servicios de extensión universitaria, durante el periodo que se reporta en este informe, 60 mil 672 usuarios se registraron a los servicios que presta UVEG, siendo los programas del Centro de Idiomas, el servicio con mayor demanda durante estos 3 meses, correspondiente a 36 mil 317 usuarios activos, de los cuales 68% corresponde a nuevos ingresos en este trimestre.





Tabla 1. Participantes totales UVEG IV Trimestre de 2024

Programa Educativo	Participantes de nuevo ingreso Octubre-Diciembre 2024	Participantes Totales Diciembre 2024
<b>Matrícula oficial</b>		
Bachillerato Virtual	1,658	6,959
Telebachilleratos Comunitarios	NA	15,042
Técnico Superior Universitario (TSU)	42	145
Licenciaturas	5,807	32,059
Maestrías	332	2,321
Doctorado	0	50
Subtotal	7,839	56,576
<b>Servicios de extensión</b>		
Educación Continua	13,859	23,405
Centro de Idiomas	24,892	36,317
Centro de Talentos	453	950
Subtotal	39,204	60,672
Total		117,248

Fuente: UVEG. Sistema de Control Escolar. 17 de Enero de 2025.

Al final del año 2024, la oferta de UVEG se mantiene como la alternativa que miles de estudiantes eligen para continuar con su formación en bachillerato, licenciaturas, posgrados y servicios de extensión. En las siguientes líneas se informa sobre las distribuciones específicas de la matrícula oficial de los programas regulares virtuales y la oferta de Telebachillerato Comunitario, se presentan clasificadas en programas académicos, género, grupos de edad, condición laboral, etc.,

La información a mayor detalle podrá ser revisada en el Anexo 1. Los usuarios de Educación Continua del periodo que se reporta se pueden constatar en el Anexo 2.

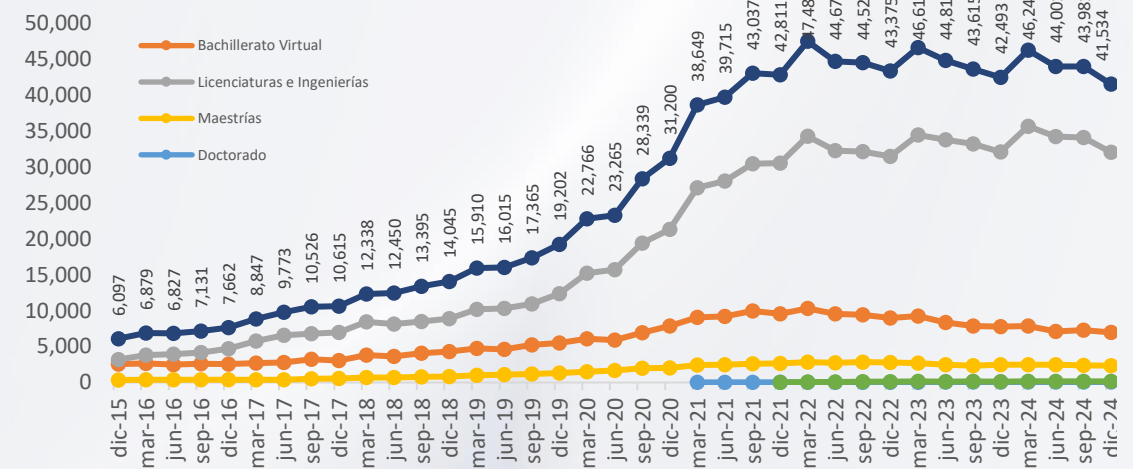
## Programas virtuales

### Evolución de la Matrícula de programas Virtuales

En los últimos 3 años, la evolución de la matrícula de programas virtuales de la UVEG se ha mantenido fluctuante entre los 41 mil y los 45 mil estudiantes en promedio, con un impulso importante en cada inicio de año, que ha llegado hasta los 47 mil estudiantes de programas virtuales. Para explicar este fenómeno tenemos que, en marzo de 2022, la

matrícula de UVEG llegó al máximo nivel registrado en relación a la matrícula con más de 47 mil alumnos y desde entonces a la fecha, se ha presentado un fenómeno no identificado con anterioridad, en donde el entorno de la modalidad no escolarizada ha sido diverso. Para este último trimestre de 2024 que se reporta, se registra una matrícula de más de 41 mil estudiantes y el pronóstico de un alza significativa para el primer trimestre de 2025.

Gráfica 1. Evolución de matrícula Programas Virtuales UVEG. Diciembre 2015- Diciembre 2024



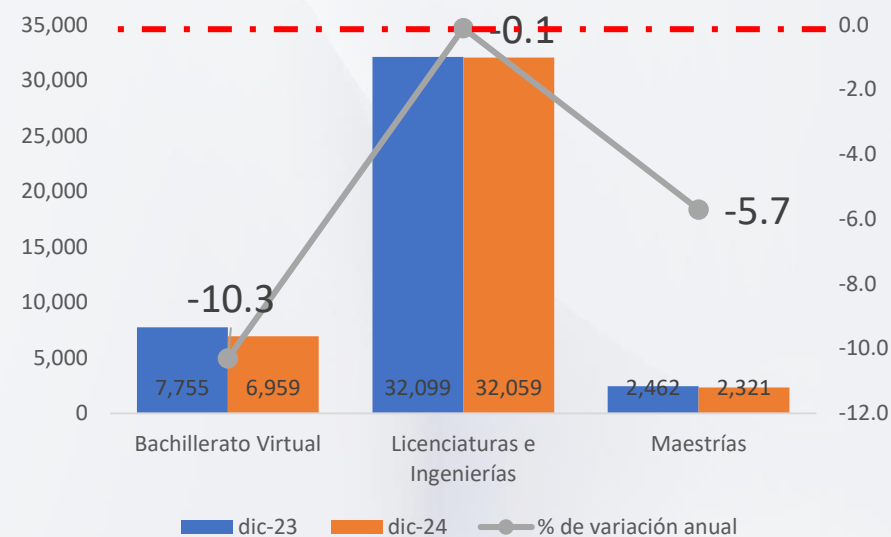
Fuente: UVEG. Sistema de Control Escolar. 17 de Enero de 2025.

Por programa académico, se puede señalar, que, en los programas de licenciatura e ingenierías de diciembre de 2023 a diciembre de 2024 decreció la matrícula en -0.1%, pasando de una matrícula activa de 32 mil 099 estudiantes a pasar a una matrícula de más de 32 mil 059 estudiantes, esto es, solo 40 estudiantes de diferencia de un año en el mismo periodo.

Para el Bachillerato Virtual, que superó los 10 mil estudiantes en octubre de 2021, de diciembre de 2023 a diciembre de 2024 ha mantenido un descenso en la matrícula, lo que ha representado 796 estudiantes menos, en poco más de un año. Este programa presenta cifras negativas en su tasa de crecimiento cercanas al -10.3%.

Finalmente, las maestrías mostraron cifras negativas en sus tasas de crecimiento. En el periodo noviembre-diciembre de 2023 a noviembre-diciembre de 2024, presentó un decrecimiento de -5.7%, es decir, alrededor de 141 estudiantes menos entre un año y otro.

**Gráfica 2. Variación porcentual anual de programas virtuales UVEG. Diciembre 2023- Diciembre 2024**



Fuente: UVEG. Sistema de Control Escolar. 17 de Enero de 2025.

### Contribución a la matrícula estatal

A nivel nacional, la UVEG se mantiene en el 2° lugar con mayor matrícula de Educación virtual o a distancia entre cerca de 300 universidades públicas que ofrecen exclusivamente sus programas en modalidad no escolarizada, esto es, solo por debajo de la Universidad Nacional Abierta y a Distancia de México (UNADM), que cuenta con más de 119 mil estudiantes en 45 programas académicos.

Al día de hoy en Guanajuato, la UVEG se ubica como el 1er° lugar estatal con mayor matrícula de entre las Instituciones de Educación Superior, tanto de instituciones públicas como privadas, por encima de la Universidad de Guanajuato, si tomamos como referencia el Anuario Estadístico de ANUIES para el ciclo escolar 2023-2024, que registró para la UG un total de 30 mil 992 estudiantes.

**Gráfica 3. Matrícula por Subsistema de Educación Superior. Ciclo 2023-2024**



Fuente: Elaboración propia con datos de ANUIES, Anuario Estadístico de Educación Superior para el Ciclo 2023-2024, con información proporcionada por las IES al inicio del ciclo escolar 2022-2023.

NOTA: Para fines de referencia y comparativos, debido la modalidad modular de UVEG, se considera la cifra de estudiantes de educación superior al corte de Octubre de 2024 con datos del Sistema de Control Escolar. 03 de octubre de 2024.

En Guanajuato, la Universidad Virtual del Estado de Guanajuato atiende al 16% del total de estudiantes de educación superior en el estado y al 25% de los estudiantes que son atendidos mediante la oferta educativa de los subsistemas de educación superior con sostenimiento público.

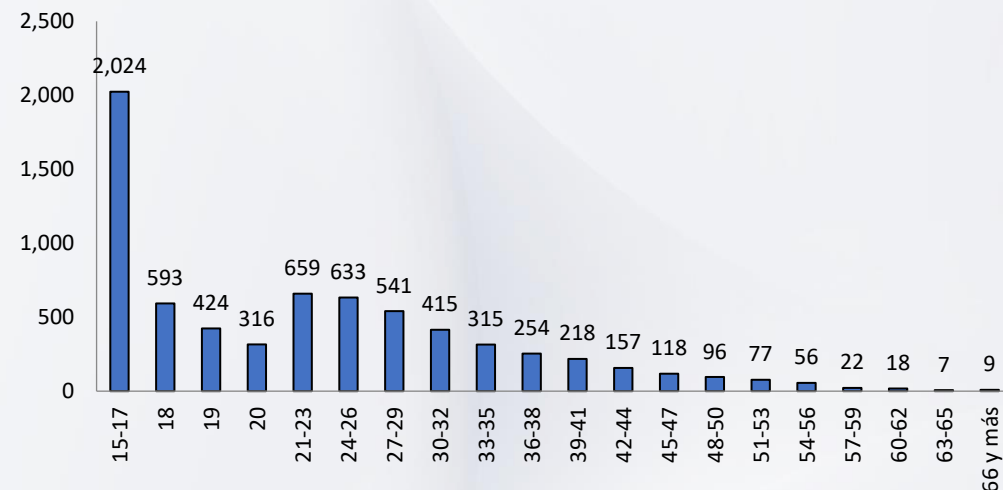
### Distribución sociodemográfica

#### Distribución por edad

Al cierre del año 2024, la Universidad Virtual del Estado de Guanajuato atendió en el programa académico de Bachillerato Virtual a un total de 6 mil 959 estudiantes. De este total, 2 mil 626 estudiantes tienen entre 14 y 18 años de edad, lo que representa que el 38% de nuestra matrícula está dentro de la edad normativa para estudiar la modalidad de Bachillerato. El restante 62% corresponde a estudiantes mayores de entre 19 años y hasta

de 77 años, en lo que se le denomina extra-edad, que han optado por el Bachillerato Virtual de UVEG para completar sus estudios.

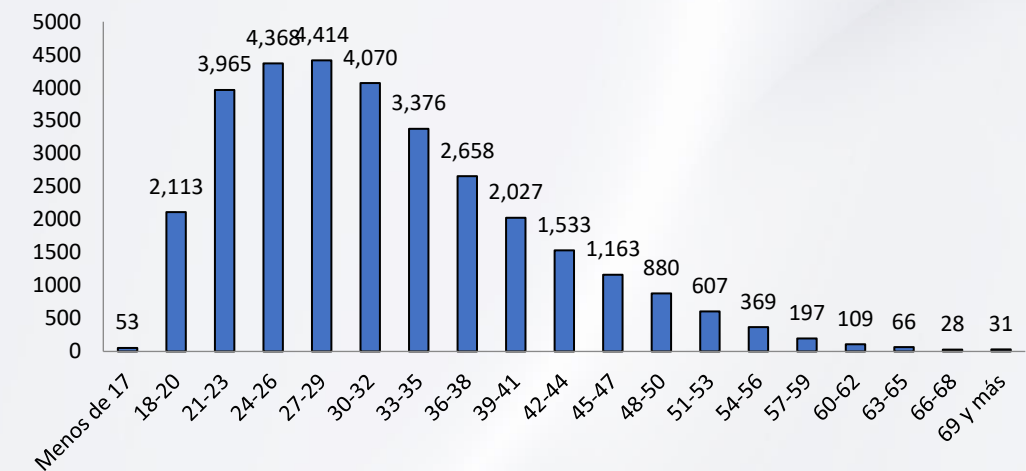
**Gráfica 4. Matrícula de Bachillerato Virtual por edad. Diciembre 2024.**



Fuente: UVEG. Sistema de Control Escolar. 17 de Enero de 2025.

En lo que corresponde a licenciaturas e ingenierías, el 24% de nuestra matrícula tiene entre 18 y 24 años de edad y cursa alguno de nuestros programas, es decir, más de 7 mil 654 estudiantes. Aunque a este nivel educativo se puede acceder sin que la edad sea una limitante, los estudiantes en el grupo de edad antes descrito, se consideran estudiantes que optaron por estudiar una carrera en UVEG tras concluir con su preparación media superior o con alguna pausa no mayor de 5 años. El 77% de nuestros estudiantes de licenciatura e ingenierías tienen más de 25 años, el mayor grupo de población de estudiantes se encuentra entre los 27 y 35 años de edad.

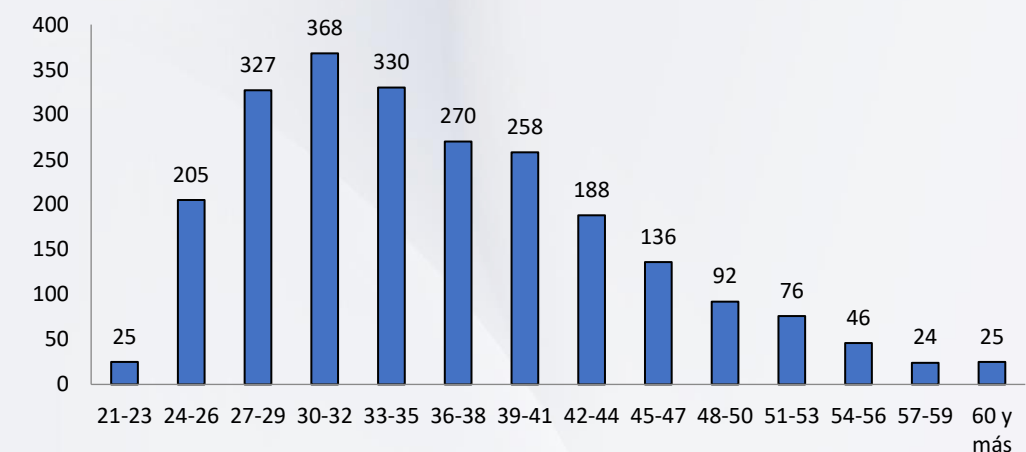
**Gráfica 5. Matrícula de Licenciaturas Virtuales por edad. Diciembre 2024.**



Fuente: UVEG. Sistema de Control Escolar. 17 de Enero de 2025.

Finalmente, en posgrados se identifica que el mayor grupo de población estudiante un programa en UVEG se encuentra entre los 27 y 38 años.

**Gráfica 6. Matrícula de posgrados Virtuales por edad. Diciembre 2024.**



Fuente: Elaboración UVEG con datos del Sistema de Control Escolar. 17 de Enero de 2025



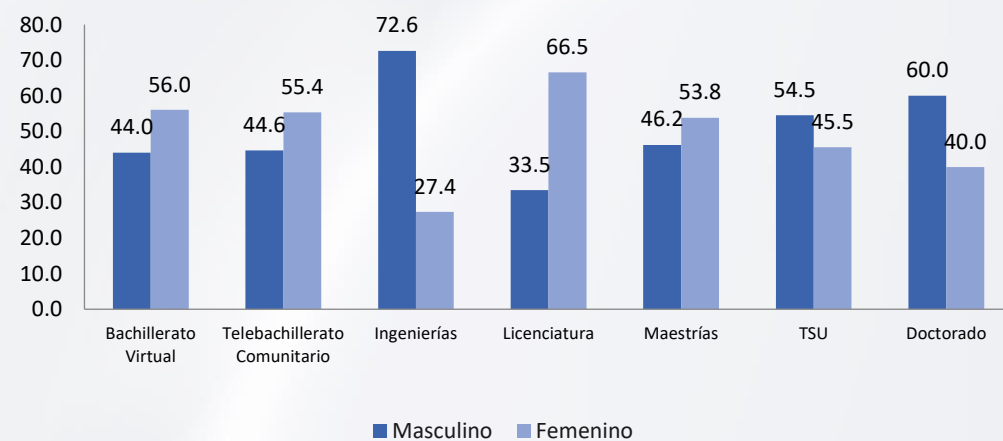
### Distribución por sexo

En la Universidad Virtual del Estado de Guanajuato se registraron un total de 21 mil 711 mujeres estudiando algún programa educativo virtual desde bachillerato hasta nuestros posgrados, lo que representa que el 52.3% de nuestra matrícula está compuesta por mujeres contra el 47.7% de hombres.

Aunque se puede percibir cierta paridad de género en nuestros programas, aún se reconocen condiciones en donde la participación de la mujer se encuentra limitada por factores culturales y sociales según el programa educativo al que acceden. Por ejemplo, en lo que respecta al Bachillerato Virtual, en el Telebachillerato comunitario, en Licenciaturas y maestrías se percibe una proporción mayoritaria de mujeres estudiando estas disciplinas, mientras que, en los programas de ingenierías, TSU y Doctorado, aún la proporción en la participación de mujeres se refleja menor. En ingenierías, por ejemplo, por cada 3 estudiantes varones, apenas hay 1 mujer estudiando el mismo programa.

En el contexto internacional hemos encontrado que, la poca preferencia de las mujeres por las ingenierías es un proceso que se va definiendo desde la educación secundaria. A la par, un elemento poco frecuente para la elección de ingenierías es la existencia de modelos femeninos que influyan en la decisión, lo cual se relaciona con la escasa existencia de referentes de su mismo sexo.

**Gráfica 7. Porcentaje de matrícula de programas Virtuales por sexo. Diciembre 2024.**



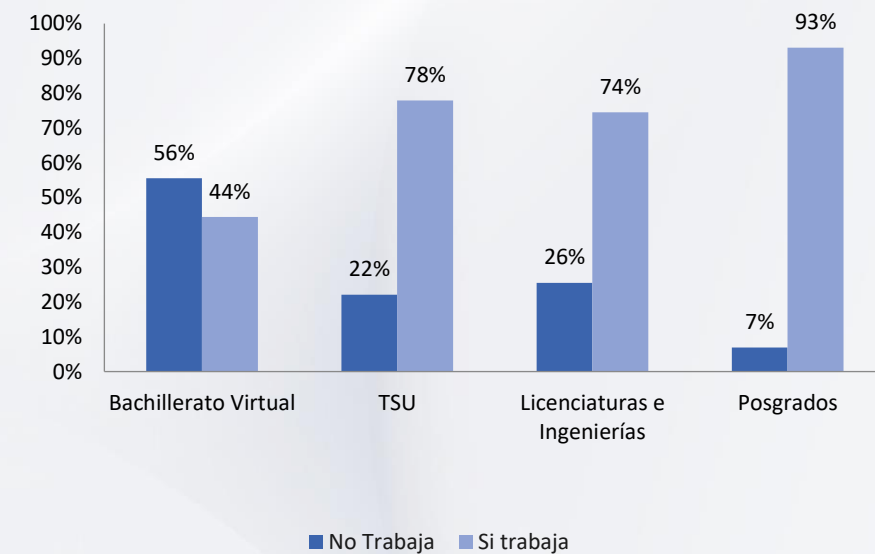
Fuente: Elaboración UVEG con datos del Sistema de Control Escolar. 17 de Enero de 2025

### Distribución por condición laboral

Por otra parte, en lo relacionado a la condición laboral de los alumnos, se presentan condiciones muy particulares por cada programa educativo. En lo que corresponde al Bachillerato Virtual se tiene que el 56% de la matrícula se dedica exclusivamente a estudiar, mientras que el 44% son alumnos que combinan sus estudios con el trabajo, es decir, cerca de 3 mil 090 estudiantes.

Para el caso de las licenciaturas e ingenierías el 74% de los estudiantes de UVEG en algún programa virtual combina sus actividades académicas con alguna actividad económica, condición similar en los estudiantes de TSU, en donde el 78% estudia y trabaja. Mención aparte los estudiantes de posgrados, ya que el 93% de los estudiantes activos combinaba el estudio y el trabajo.

**Gráfica 8. Matrícula de programas Virtuales según condición laboral. Diciembre 2024.**



Fuente: Elaboración UVEG con datos del Sistema de Control Escolar. 17 de Enero de 2025

### Distribución según lugar de residencia

En 16 años de historia, la UVEG ha expandido sus horizontes. Al cierre del 2024, toda la oferta de programas virtuales, ha llegado a los 46 municipios del estado de Guanajuato, a las 31 entidades federativas y ha tenido presencia en 106 países, estos últimos, a través de la oferta formal y de extensión de la Universidad. En este trimestre, se registró el ingreso de 1 usuario conectado a curso autogestivo desde Maldivas y 1 usuario más en Centro de Idiomas, conectado desde Estonia.

En México, el 54% de la matrícula de programas formales de UVEG se encuentra distribuida entre los 31 estados de la República, siendo el Estado de México, la CDMX, Jalisco y Querétaro los estados con más de 2 mil estudiantes entre bachillerato virtual, licenciaturas y maestrías.

**Tabla 2. Entidades federativas con mayor número de Matrícula de programas Virtuales. Diciembre 2024.**

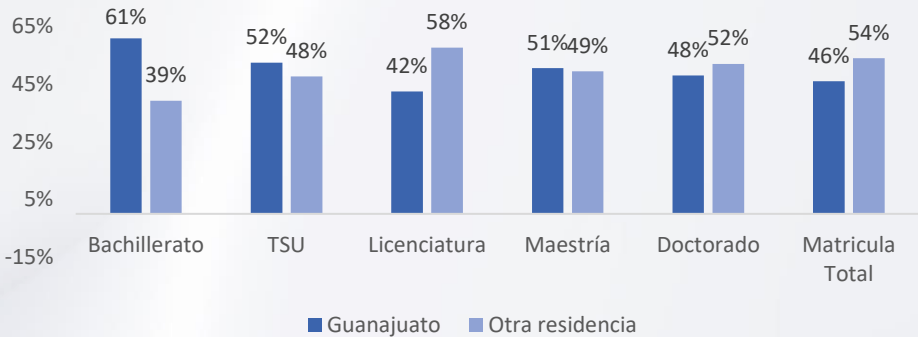
Entidades Federativas	Matrícula
Guanajuato	19,105
México	5,019
Ciudad de México	2,855
Jalisco	2,218
Querétaro	1,764

Fuente: Elaboración UVEG con datos del Sistema de Control Escolar. 17 de Enero de 2025.

Como se puede apreciar, el alcance de UVEG supera las fronteras. Sin embargo, el beneficio para los guanajuatenses es de suma relevancia. En el caso del Bachillerato virtual, el 61% de los alumnos son originarios del estado de Guanajuato, lo que implica que se coadyuva a incrementar la población con mayor grado educativo en la educación Medio Superior.

En Licenciaturas, el 42% de la matrícula es originaria de los municipios del estado de Guanajuato. Entre los municipios que destacan se encuentran los del corredor industrial con León con más de 6 mil 356 estudiantes, Irapuato con 1 mil 935 alumnos y Celaya con 1 mil 664 estudiantes. En maestrías, el 51% de la matrícula son estudiantes de Guanajuato, mientras que en doctorado 51% de los estudiantes residen en la entidad.

**Gráfica 9. Matrícula de programas Virtuales con residencia en Guanajuato y otra residencia. Diciembre 2024.**



Fuente: Elaboración UVEG con datos del Sistema de Control Escolar. 17 de Enero de 2025.

### Nuevos ingresos

Cada mes, la oferta educativa de UVEG se consolida gracias a la confianza de los estudiantes por la solidez de la oferta educativa y el reconocimiento de la calidad acreditada por CIEES de 9 de los 14 programas activos de Licenciatura y de la acreditación de 6 de 10 programas de maestría. La muestra, es la cantidad de estudiantes de nuevo ingreso que optan por alguno de nuestros programas.

En el caso del Bachillerato Virtual, en los años 2020 y 2021 se mostró un comportamiento muy homogéneo en el número de estudiantes de nuevo ingreso, y con repunte considerable en los meses de septiembre y octubre, lo que podría corresponder a los meses posteriores al inicio del calendario escolar de la oferta en programas escolarizados. En Bachillerato Virtual durante 2022 los nuevos ingresos fueron en promedio de 679 estudiantes por mes, estos ingresos estuvieron por encima de lo acontecido en 2019.

Al cierre del año 2023, el panorama se aparece como retador, debido a que por primera vez desde 2020, los nuevos ingresos en el programa de bachillerato virtual son de apenas 576 estudiantes en promedio por mes. Al cierre de 2024, el promedio de nuevos ingresos en Bachillerato Virtual corresponde a 516 estudiantes, aunque es importante mencionar que, en septiembre de este año, se llegó a la cifra más alta en el año con la captación de 759 estudiantes de bachillerato.

**Gráfica 10. Evolución mensual de la matrícula de nuevo ingreso de Bachillerato Virtual UVEG. Enero-Diciembre 2022- 2024.**



Fuente: Elaboración UVEG con datos del Sistema de Control Escolar. 17 de Enero de 2025.

Para el caso específico de Licenciaturas de 2019 al 2021 se registró un comportamiento atípico en el comportamiento de nuevos inscritos en los programas de UVEG, sobre todo en los periodos de diciembre a enero de cada año. Esto podría estar vinculado a diversos factores, entre ellos, el lanzamiento de la nueva oferta educativa en UVEG a finales de 2020 y la preferencia que se consolidó de los programas formales ya existentes.

En la siguiente gráfica, se puede observar cómo hasta este 2024 y 2023 se manifiesta un comportamiento regular en el número de nuevos ingresos. De manera singular, en ambos años el número de nuevos ingresos arranca de manera considerable en enero y en el transcurso del año va disminuyendo de manera gradual. Al cierre del IV Trimestre de 2024, el comportamiento es similar al de 2023 a la baja en el número de matrícula, con el pronóstico de que en enero de 2025, la matrícula pueda repuntar con el trabajo de posicionamiento de los programas en la comunidad estudiantil.

**Gráfica 11. Evolución mensual de la matrícula de nuevo ingreso de programas virtuales de Licenciatura UVEG. Enero-Diciembre 2022- 2024.**



Fuente: Elaboración UVEG con datos del Sistema de Control Escolar. 17 de Enero de 2025.

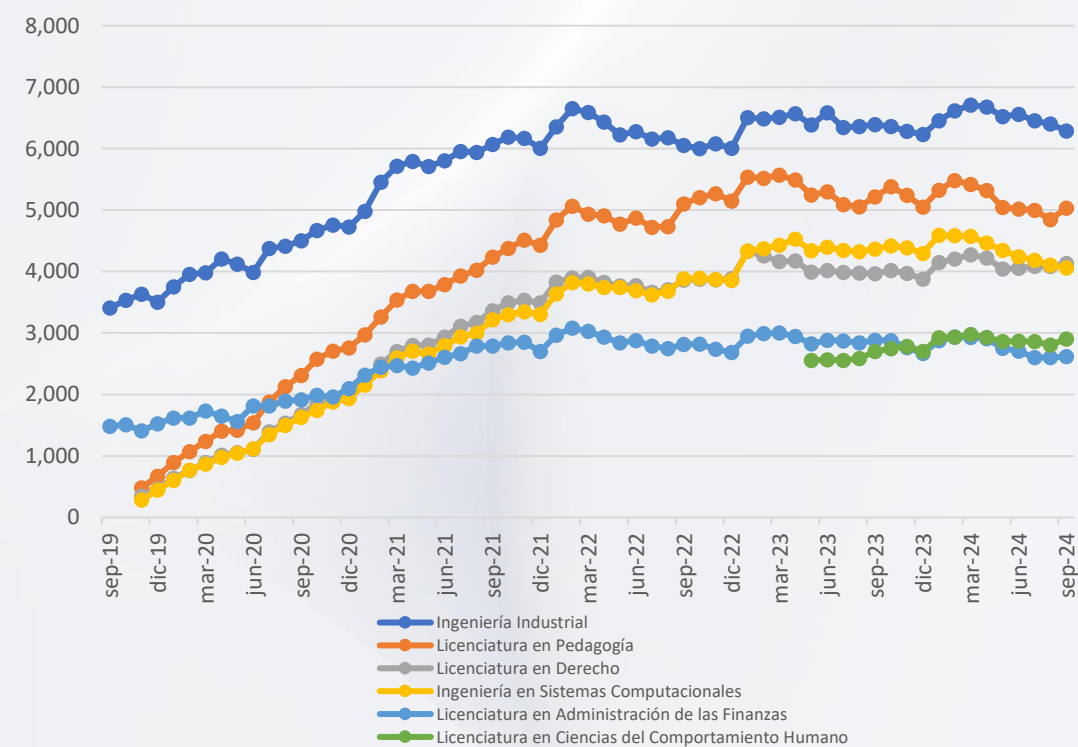
### Programas con mayor demanda

En lo que se refiere a los programas de licenciatura con mayor aceptación dentro de la oferta de UVEG, la Ingeniería Industrial se mantiene desde su lanzamiento como el programa con mayor impacto y al cierre del año 2024 llegó a los 5 mil 893 estudiantes. El mes con mayor número de matrícula en este programa fue en marzo de 2024, con un alcance de hasta 6 mil 708 estudiantes.

Por otra parte, la licenciatura en Pedagogía se ha consolidado como la segunda carrera con mayor matrícula, con apenas 4 años en la oferta de UVEG al contar al cierre de 2024 con 4 mil 832 estudiantes. Mención aparte la Licenciatura en Derecho y la Ingeniería de Sistemas Computacionales, las cuales se han colocado como las 3era. y 4ta. de mayor preferencia con 3 mil 888 estudiantes y 3 mil 728, respectivamente.

Es importante señalar, la Licenciatura en Ciencias del Comportamiento Humano se ha despegado de la Licenciatura en Administración de las Finanzas, y que, desde diciembre de 2023, la ha superado con hasta 357 estudiantes.

**Gráfica 12. Evolución de la matrícula de licenciaturas con mayor demanda en UVEG. Diciembre 2024.**



Fuente: Elaboración UVEG con datos del Sistema de Control Escolar. 17 de Enero de 2025.

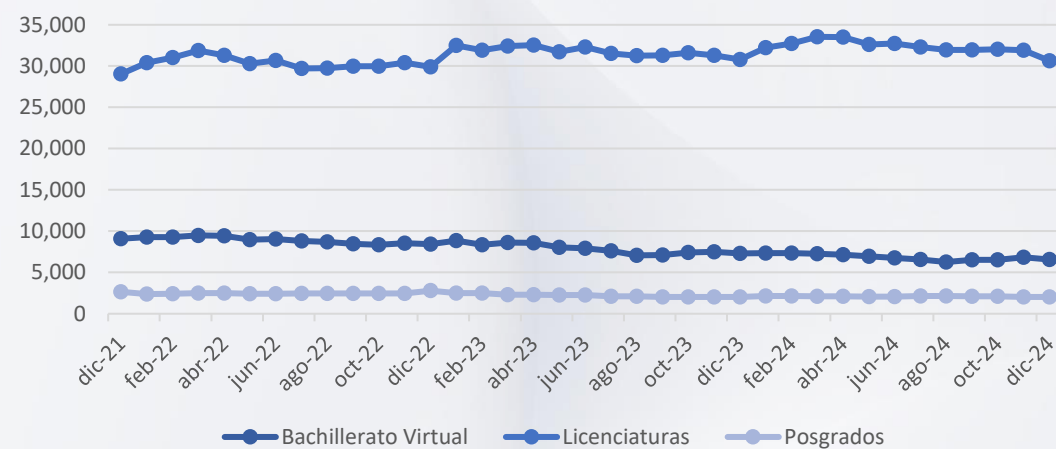
### Retención Total

En el fenómeno de la deserción lo componen una multiplicidad de factores que hacen que resulte difícil establecer una causalidad directa. El porcentaje de retención de los programas virtuales de UVEG muestra la proporción de alumnos que se mantienen mes a mes dentro de nuestro modelo educativo. Esta medida, es útil para conocer cuántos alumnos se mantienen en el flujo escolar.



En el 4to. Trimestre del 2024, se reinscribieron a los programas de Licenciatura en promedio cada mes 32 mil estudiantes. Por su parte, el número de reinscritos en los programas virtuales de bachillerato y maestría han ido bajando paulatinamente a lo largo de 2 años.

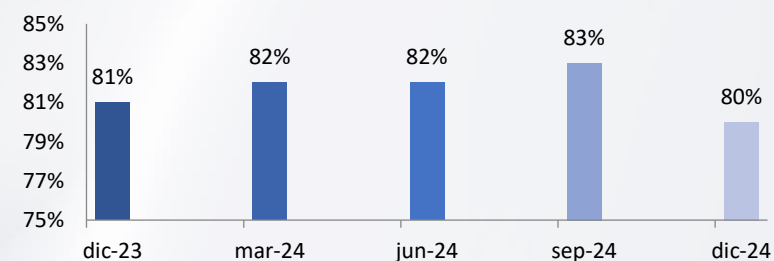
**Gráfica 13. Evolución mensual de la matrícula de reinscritos en programas virtuales UVEG. Diciembre 2021-2024.**



Fuente: Elaboración UVEG con datos del Sistema de Control Escolar. 17 de Enero de 2025.

En lo que respecta al periodo comprendido entre diciembre de 2023 y diciembre de 2024, en Bachillerato Virtual se presentó una retención de entre 80% y 83%. Para este cuarto trimestre de 2024, la retención es la más baja que se ha presentado en este periodo, llegando a 80%.

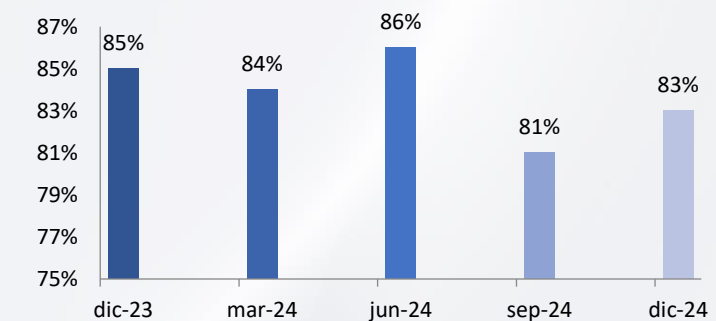
**Gráfica 14. Retención Bachillerato Virtual. Diciembre 2023-2024**



Fuente: Elaboración UVEG con datos del Sistema de Control Escolar. 17 de Enero de 2025.

Para Licenciaturas, en el periodo de referencia de este informe se tuvo una retención entre de 81% y 86%, presentando el trimestre de 2024 que se reporta, la retención promedio en el año de 83%. Cabe destacar, que, entre mayor sea el porcentaje de retención, esto puede contribuir a elevar el número de matrícula considerada de reingreso y por tanto, la matrícula total.

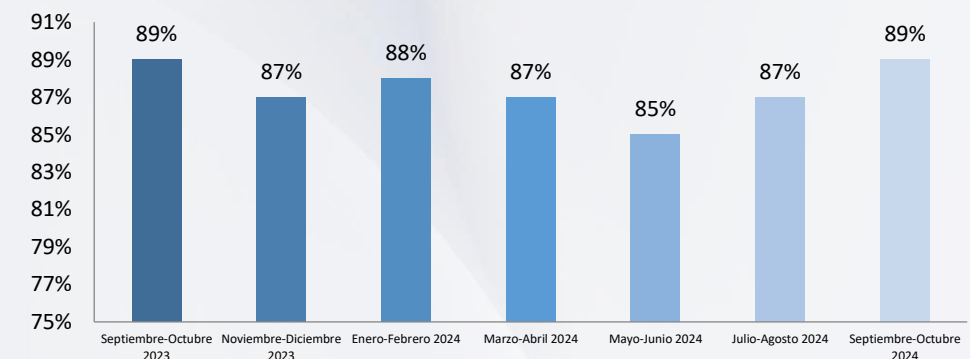
**Gráfica 15. Retención Licenciaturas Virtual. Diciembre 2023-2024**



Fuente: Elaboración UVEG con datos del Sistema de Control Escolar. 17 de Enero de 2025.

En el caso de maestrías, la retención promedio desde el periodo de septiembre-octubre de 2023 llegó al 89%. Para el periodo mayo- junio de 2024, se observó un ligero descenso a 85%, luego de más de un año superando el promedio ya mencionado.

**Gráfica 16. Retención Maestrías Virtual. Noviembre-Diciembre 2023-2024**



Fuente: Elaboración UVEG con datos del Sistema de Control Escolar. 17 de Enero de 2025.

La retención detallada de los programas de Bachillerato Virtual, Ingenierías y Licenciaturas se presenta en la siguiente tabla.

**Tabla 3. Porcentaje de Retención de bachillerato y licenciaturas activas UVEG Diciembre 2023-2024**

Programa	Retención Diciembre 2023	Retención Diciembre 2024
<b>Bachillerato Virtual</b>	81%	80%
<b>Ingeniería en Gestión de Proyectos</b>	81%	79%
<b>Ingeniería en gestión de Tecnologías de Información</b>	85%	84%
<b>Ingeniería en Sistemas Computacionales</b>	84%	81%
<b>Ingeniería Industrial</b>	86%	84%
<b>Ingeniería en Desarrollo de Software</b>	-	81%
<b>Licenciatura en Administración de la Mercadotecnia</b>	82%	79%
<b>Licenciatura en Administración de las Finanzas</b>	81%	80%
<b>Licenciatura en Administración del Capital Humano</b>	84%	82%
<b>Licenciatura en Ciencias del Comportamiento</b>	82%	79%
<b>Licenciatura en Derecho</b>	83%	82%
<b>Licenciatura en Gestión y Desarrollo Empresarial</b>	83%	80%
<b>Licenciatura en Pedagogía</b>	83%	82%
<b>Licenciatura en Contaduría Pública</b>	-	75%
<b>Licenciatura en Marketing Digital</b>	-	70%
<b>Promedio</b>	83%	80%

Fuente: Elaboración UVEG con datos del Sistema de Control Escolar. 17 de Enero de 2025.

Para el cierre del tercer trimestre de 2024 los programas académicos con mayor matrícula, presentaron en promedio una retención de 81%. Dos programas presentaron mayor retención al cierre de 2024, la Ingeniería Industrial (87%) y la ingeniería en gestión de tecnologías de la información. Pedagogía y Derecho y Capital Humano tuvieron un promedio de 82% de retención en el periodo que se reporta, lo que abona de manera significativa en el número de matrícula global de UVEG.

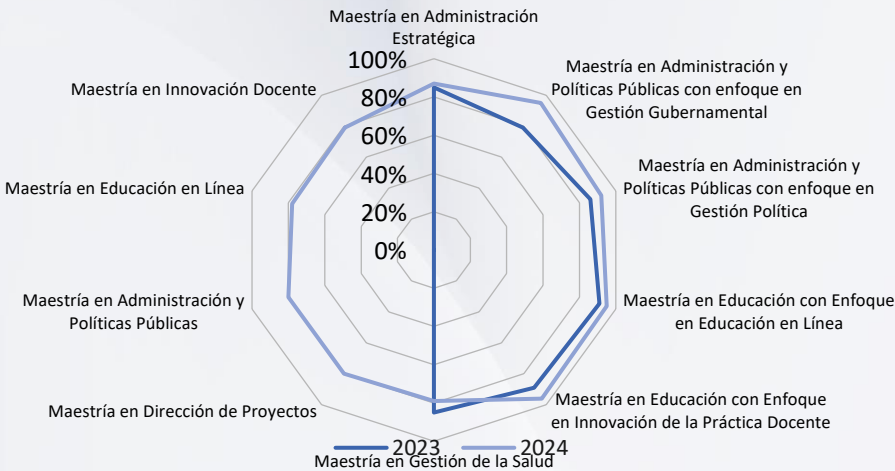
**Gráfica 16. Porcentaje de Retención de licenciaturas activas UVEG Diciembre 2023-2024**



Fuente: Elaboración UVEG con datos del Sistema de Control Escolar. 17 de Enero de 2025.

En lo que respecta a las maestrías, la retención de la mayoría de los programas fue superior a la presentada en el año 2024 en el mismo periodo con excepción de la Maestría en Gestión de la salud que presentó una retención de 79%..

**Gráfica 17. Porcentaje de Retención de maestrías activas UVEG Diciembre 2023-2024**



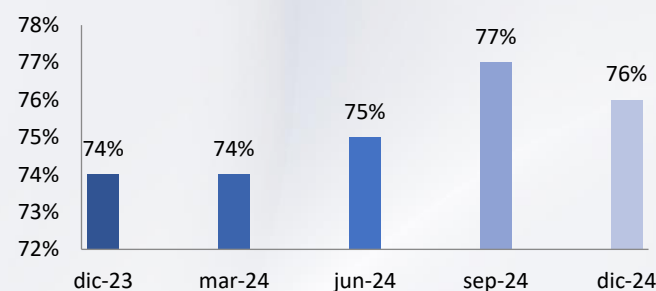
Fuente: Elaboración UVEG con datos del Sistema de Control Escolar. 17 de Enero de 2025.

## Aprobación

Medir la aprobación permite establecer un monitoreo eficiente al cumplimiento del avance escolar ininterrumpido y la permanencia, ya que presenta una medida aproximada de la promoción escolar y determina la proporción de alumnos en un nivel o tipo educativo que, después de cursar y finalizar, en el caso de nuestro modelo modular, cada materia, puede ingresar al siguiente.

La aprobación, se considera una medida idónea para la modalidad virtual de la UVEG para poder realizar alguna intervención oportuna y adecuada cuyo objetivo sea aminorar tanto el abandono temprano como el rezago grave. Para Bachillerato Virtual la aprobación en diciembre de 2024 se mantuvo constante en 76%, con cifra superior a la presentada durante el año en registrada entre 74% y 75%.

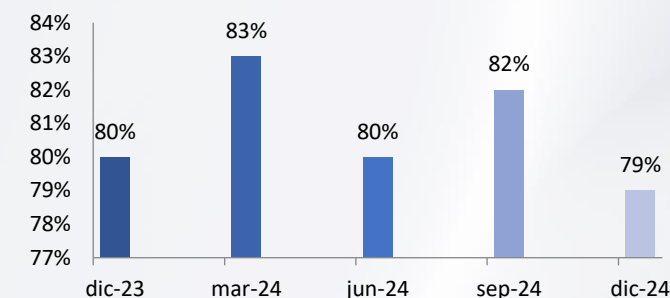
**Gráfica 18. Aprobación Bachillerato General, Diciembre 2023-Diciembre 2024**



Fuente: Elaboración UVEG con datos del Sistema de Control Escolar. 17 de Enero de 2025.

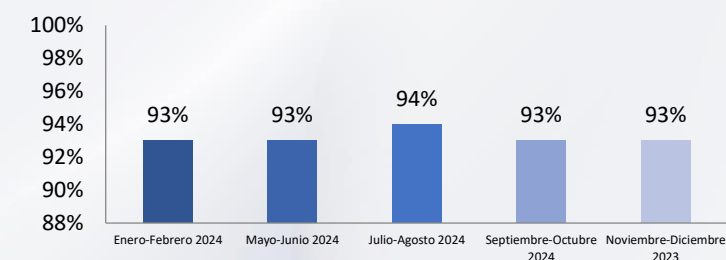
En el caso de Licenciatura, la aprobación en el periodo que se reporta, se presentó en un 79%, 3 puntos porcentuales por debajo que la registrada en el pasado trimestre. En promedio, con la cifra presentada al cierre de 2024, el porcentaje promedio se registró en 81%. Para el caso de maestrías, el promedio de 2024 fue de 93%.

**Gráfica 19. Aprobación Licenciaturas e Ingenierías, Diciembre 2023-Diciembre 2024**



Fuente: Elaboración UVEG con datos del Sistema de Control Escolar. 17 de Enero de 2025.

**Gráfica 20. Aprobación Maestrías, Agosto-Septiembre 2023-2024**



Fuente: Elaboración UVEG con datos del Sistema de Control Escolar. 17 de Enero de 2025.

## Egreso de Alumnos

Al cierre del 4to. Trimestre de 2024, en lo que corresponde al periodo de octubre a diciembre, la Universidad registró el egreso de un total de 1 mil 729 estudiantes, de los cuales 614 terminaron sus estudios del programa de Bachillerato Virtual de UVEG. En suma, la UVEG en su modalidad Virtual ha contribuido con más de 14 mil 911 egresados de Educación Media Superior en el estado.

En lo que respecta a las licenciaturas 770 estudiantes egresaron durante el periodo que se reporta. La Licenciatura en Pedagogía fue el programa con mayor egreso de este periodo con 146 estudiantes que terminaron su formación, seguido de la Ingeniería Industrial con 137 egresados y la Licenciatura en Derecho con 94 egresados.



En lo que corresponde a los programas virtuales de maestría 332 estudiantes culminaron sus estudios durante el periodo octubre-diciembre, el mayor número se dio en la Maestría en Educación con enfoque en Innovación de la Práctica Docente (147) y de la Maestría en Administración Estratégica (100).

Con estos alumnos que han culminado sus estudios, la UVEG llegó a los 63 mil 272 egresados de los programas académicos tanto en la oferta virtual como la presencial a través de los Telebachilleratos Comunitarios.

Por otra parte, los programas académicos virtuales con mayor número de egresados acumulados en la historia de UVEG son el Bachillerato Virtual con 14 mil 911 egresados. En las licenciaturas, la Ingeniería Industrial (2 mil 894 egresados) se mantiene como el programa con mayor número de egresados por encima de la Licenciatura en Administración del Capital Humano (1 mil 777 egresados). En este periodo, por primera vez la ingeniería en Gestión de Proyectos, la Licenciatura en Administración de las Finanzas y la Licenciatura en Pedagogía se unieron al grupo de los programas con más de 1 mil 200 egresados.

En los programas de maestría, la de Educación con enfoque en Innovación de la Práctica Docente con los 147 egresados durante este periodo llegó a 2 mil 517 egresados. El segundo programa de maestría con mayor número de egresados es la Maestría en Administración Estratégica con 1 mil 677 egresados históricos con los 100 que se registraron durante este periodo. Ver siguiente tabla:

**Tabla 4. Egresados 4to. Trimestre 2024 (octubre-diciembre)**

Programa	Egresados del periodo	Acumulados
Bachillerato Virtual	614	14,911
Telebachilleratos Comunitarios	N/A	29,360
Técnico Superior Universitario en Emprendimiento y Gestión de Pymes	1	2
Técnico Superior Universitario en Sistemas Productivos de Calidad	1	5
Técnico Superior Universitario en Transformación Digital	0	6
Ingeniería en Gestión de Proyectos	12	1,209
Ingeniería en Gestión de Tecnologías de Información	21	1,080
Ingeniería en Sistemas Computacionales	76	558
Ingeniería Industrial	137	2,894
Licenciatura en Administración de la Mercadotecnia	47	804
Licenciatura en Administración de las Finanzas	47	1,244
Licenciatura en Administración de las Ventas	0	85

Licenciatura en Administración de los Negocios Electrónicos	0	51
Licenciatura en Administración del Capital Humano	59	1,777
Licenciatura en Ciencias del Comportamiento Humano	58	194
Licenciatura en Derecho	94	839
Licenciatura en Administración del Desarrollo Sustentable	0	100
Licenciatura en Gestión y Desarrollo Empresarial	73	1,058
Licenciatura en Pedagogía	146	1,276
Maestría en Administración Estratégica	100	1,677
Maestría en Administración y Políticas Públicas con enfoque en Gestión Gubernamental	15	325
Maestría en Administración y Políticas Públicas con enfoque en Gestión Política	3	170
Maestría en Educación con enfoque en Educación en Línea	38	813
Maestría en Educación con enfoque en Innovación de la Práctica Docente	147	2,517
Maestría en Gestión de la Salud	29	293
Doctorado en Innovación	11	24
<b>Total</b>	<b>1,729</b>	<b>63,272</b>

Fuente: Elaboración UVEG con datos del Sistema de Control Escolar. 17 de Enero de 2025.

### Becas

Durante el periodo de referencia, los estudiantes de UVEG de programas formales virtuales fueron beneficiarios de 6 mil 279 becas, sobre todo 6 mil 231 estudiantes de Bachillerato Virtual que accedieron a la beca federal Benito Juárez. Por su parte, 411 estudiantes de licenciaturas e ingenierías tramitaron y fueron beneficiarios de la Beca de Educación Superior, que ofrece Gobierno del Estado para los estudiantes de este grado de estudios.

Por otra parte, en este cierre de 2024, en el trimestre en mención se entregaron 282 becas a Jóvenes embarazadas y madres, principalmente a estudiantes de licenciatura (229), de bachillerato virtual (48) y de TBC (5). Con estas acciones, la UVEG se suma a los esfuerzos del gobierno de la gente del periodo 2024-2030, en el apoyo a reducir la brecha de desigualdad de género que aún se registra en nuestro entorno.

Tabla 5. Estudiantes beneficiarios de una beca octubre-diciembre de 2024

BECAS 2024				
NIVEL DE ESTUDIOS	BECAS ESTATALES GUANAJUATO		BECAS FEDERALES	TOTALES
	JOVENES EMBARAZADAS Y MADRES	BECA EDUCACIÓN SUPERIOR (JUVENTUDES)	BECA BENITO JUÁREZ EDUCACION MEDIA SUPERIOR	
Telebachilleratos Comunitarios	0	0	14,079	14,079
Bachillerato Virtual	32	0	6,231	6,263
Licenciaturas / Ingenierías	145	390	0	535
Maestrías	0	0	0	0
TOTALES	177	390	20,310	20,877

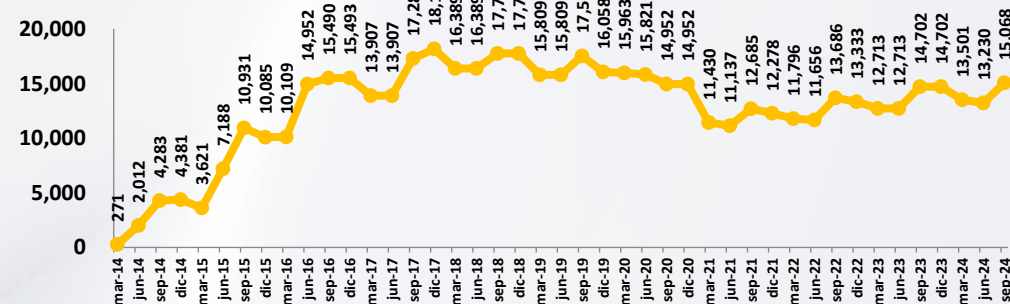
Fuente: Elaboración UVEG con datos del Sistema de Control Escolar. 17 de Enero de 2025.

## Telebachilleratos Comunitarios

### Evolución de la Matrícula

En el arranque del Ciclo Escolar 2024-2025, el subsistema de Telebachillerato Comunitario, el único de los programas académicos presenciales de la UVEG, presentó una matrícula de inicio de 15 mil 068 estudiantes, es decir, 366 estudiantes más que al arranque del ciclo escolar. Es importante considerar que es la primera vez desde 2020, que se presenta un número superior a los 15 mil estudiantes en la matrícula al arranque del ciclo escolar.

Gráfica 21. Evolución de matrícula activa de Telebachilleratos Comunitarios. 2014-2024.



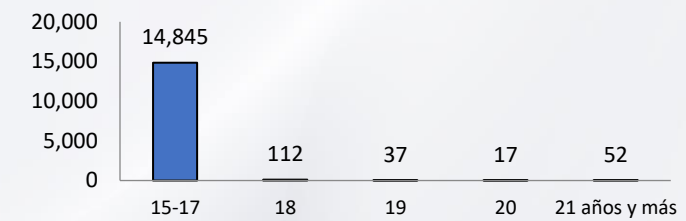
Fuente: Elaboración UVEG con datos del Sistema de Control Escolar. 17 de Enero de 2025.

### Distribución sociodemográfica

#### Distribución por edad

Con datos del primer semestre del ciclo escolar 2024-2025 de Telebachilleratos Comunitarios se registra que el 99.3% de la matrícula cuenta con la edad normativa para cursar el nivel correspondiente. Sin embargo, es importante resaltar que, al ofrecer el servicio educativo en localidades menores a 2 mil 500 habitantes, también se atiende a la población con interés de completar sus estudios en este nivel. De esta manera, se registra la participación de 112 estudiantes de 18 años, 37 estudiantes de 19 años y finalmente 69 personas con 20 años y más, 2 de los cuales tienen una edad superior a los 54 años.

Gráfica 22. Matrícula de Telebachilleratos Comunitarios por grupos de edad. Ciclo escolar 2024-2025.

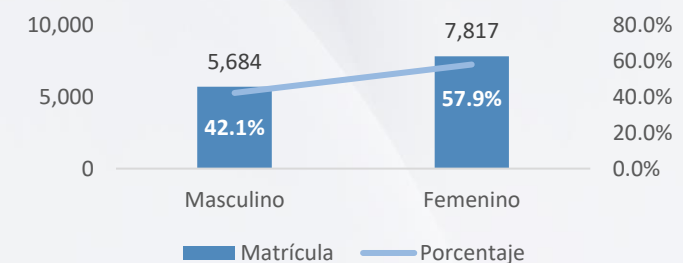


Fuente: Elaboración UVEG con datos del Sistema de Control Escolar. 17 de Enero de 2025.

#### Distribución por sexo

En lo que respecta a la distribución de la matrícula por sexo, para el primer semestre del ciclo escolar 2024-2025 de Telebachilleratos Comunitarios, 8 mil 342 estudiantes, es decir el 55.4% de la matrícula total son mujeres.

Gráfica 23. Matrícula de Telebachilleratos Comunitarios por sexo. Ciclo escolar 2024-2025.



Fuente: Elaboración UVEG con datos del Sistema de Control Escolar. 17 de Enero de 2025.



# GESTIÓN ACADÉMICA



## CAPÍTULO II. GESTIÓN ACADÉMICA

### Comunidad Programas Virtuales

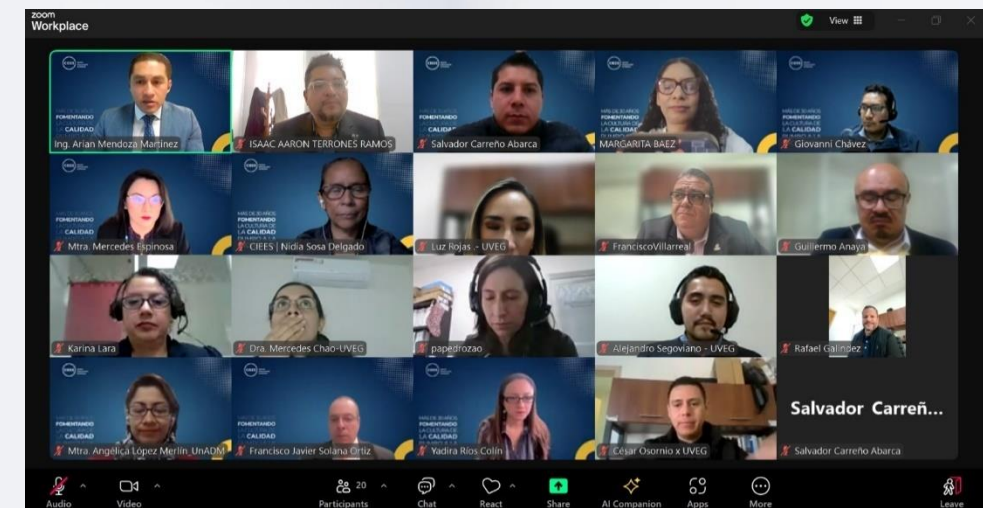
#### Programas acreditados CIEES

La UVEG demuestra estar a la vanguardia en educación superior en Guanajuato y en México al obtener en 2024 la acreditación ante los Comités Interinstitucionales de Evaluación de la Educación Superior (CIEES) de los siguientes programas:

- Licenciatura en Derecho
- Licenciatura en Administración del Capital Humano
- Ingeniería en Sistemas Computacionales
- Maestría en Gestión de la Salud

La visita de acreditación se efectuó en del 19 al 28 de noviembre, contando con la participación de la comunidad UVEG, alumnos docentes, personal administrativo, egresados y empleadores en cada uno de los programas.

Con estas acreditaciones 9 de 10 programas de licenciatura susceptibles de ser acreditados cuentan con la máxima acreditación que otorga el CIEES de 5 años y en el caso de las maestrías, el 100% de los programas elegibles para ser acreditados, cuentan ahora con este reconocimiento.





### 1er Coloquio de Humanidades. Las Ciencias sociales y Humanidades ante el surgimiento de las nuevas tecnologías

Los días 17 y 18 de noviembre, se realizó el Coloquio "Las Ciencias Sociales y Humanidades ante el surgimiento de las nuevas tecnologías", beneficiando a 11,926 estudiantes de los programas de Pedagogía, Derecho y Ciencias del Comportamiento Humano.

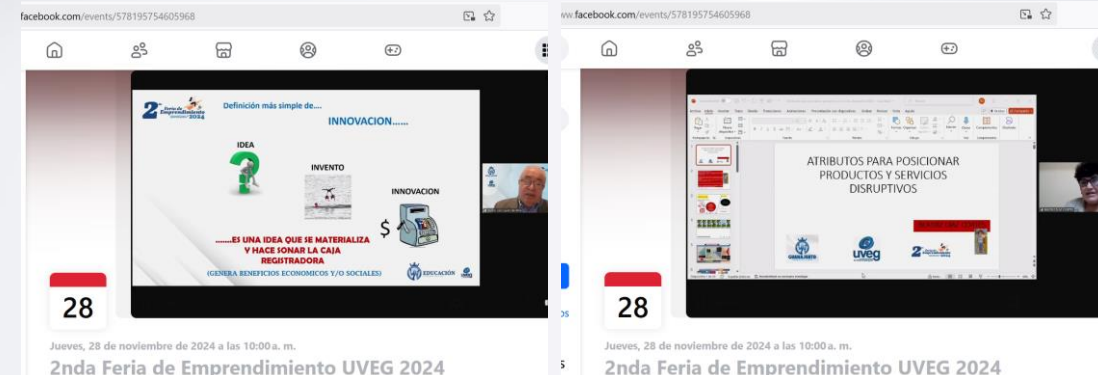
El evento tuvo como objetivo valorar los alcances y desafíos de incorporar las TIC en estas áreas. Incluyó una conferencia magistral, 22 webinars y 3 talleres, donde se reflexionó sobre los aportes, beneficios y retos de las tecnologías en los ámbitos educativo, jurídico y del comportamiento humano.



### 2da. Feria de emprendimiento UVEG 2024

Se llevó a cabo la 2da edición de la Feria de Emprendimiento el 28 de noviembre de 2024, organizada por el Departamento de Económico Administrativo en conjunto con el Observatorio de Innovación y Centro de Emprendimiento. El objetivo del fortalecer la cultura del emprendimiento en las y los participantes, fomentando la formación de emprendedores como agentes de cambio y desarrollo en su entorno, con el tema principal: "Emprendimientos Disruptivos".

También se contó con un concurso de Propuestas de iniciativas de negocios innovadores, con la participación de estudiantes de los diversos programas de Educación Superior de la UVEG. Se tuvo un alcance de más de 1,700 personas. Asistiendo personas de Perú, Argentina, Bolivia, EUA y por supuesto de diversos puntos de la República Mexicana. Cabe señalar que la transmisión de este evento en páginas oficiales (FB) alcanzó 15 mil vistas.



### Premio Impulso a la Cultura de Innovación 2024

El 23 de octubre de 2024, el 1er Foro de Ciencia, Tecnología e Innovación organizado por CEPPEMS se llevó a cabo en el Tecnológico de Monterrey, estudiantes y docentes presentaron soluciones que impactan positivamente a sus comunidades, destacando la importancia de aplicar el conocimiento para transformar la realidad. Bajo el liderazgo del rector Ricardo Narváez, Coordinador del Equipo de Trabajo de Innovación Educativa de CEPPEMS, se reconoció a los ganadores del Premio Impulso a la Cultura de Innovación 2024, reafirmando el compromiso con el progreso de Guanajuato.



Por otra parte, la comunidad UVEG estuvo representada por estudiantes de 2 planteles de Telebachilleratos Comunitarios Ramillete y Centro Familiar. En total, 18 estudiantes y 2 docentes formaron 2 equipos que asistieron a conferencias, pláticas, exposiciones y un taller de Design Thinking, cuyo objetivo fue desarrollar soluciones a una problemática social, fomentando así la creatividad, innovación y pensamiento crítico en los participantes.





### Conferencia Magistral "Dominando Blockchain"

El 10 de octubre de 2024, se llevó a cabo la Conferencia Magistral "Dominando Blockchain", un evento que exploró el potencial de esta tecnología en la tokenización de negocios. Con la valiosa participación de expertos de Educa España, se compartieron conocimientos clave para impulsar la innovación tecnológica. Este espacio refuerza el compromiso de fomentar herramientas disruptivas que transformen los modelos de negocio y generen valor en un entorno globalizado.



### Science & Technology Party 2024

El área de STEM (Ciencia, tecnología, ingeniería y matemáticas), la Academia de Ciencias Exactas e Ingeniería realizaron el evento del Science & Technology Party 2024. Del 05 al 07 de noviembre, con el objetivo de acercar la ciencia a la comunidad UVEG, tanto estudiantes como docentes de la UVEG compartieron sus experiencias mediante videos, donde muestran un acercamiento a las áreas STEM. Se tuvieron 30 videos tanto de estudiantes como docentes (virtuales y TBC).



### Participaciones Académicas

#### Participación en el 2° Congreso de Ciencias Exactas e Ingenierías (ConCEI-2) de la Universidad Autónoma de Yucatán

El objetivo fue difundir la producción académica original de UVEG en este evento de carácter nacional. El Dr. Guillermo Anaya Quintal realizó la ponencia "Periodontograma apoyado en Inteligencia Artificial como recurso didáctico en la enseñanza de la odontología". Al congreso asistieron alrededor de 500 personas y se llevó a cabo del 9 al 11 de octubre de 2024 en la ciudad de Mérida, Yucatán.



#### Ponencia en el X Congreso Nacional de Innovación

El 26 de octubre, la Mtra. Fátima Ramírez Torres presentó en el X Congreso Nacional de Innovación el trabajo titulado: Avances en el proceso de innovación social para la inclusión de personas con discapacidad auditiva en el proceso de enseñanza aprendizaje en el nivel medio superior en la modalidad virtual. Con el objetivo de dar a conocer a la comunidad educativa los avances logrados en el tema de Inclusión en la UVEG..



#### 6° temporada programa INGENIOS Tv4

El 26 de octubre estudiantes del bachillerato virtual participaron en INGENIOS Tv4 en el cual compitieron con otros estudiantes en diferentes actividades usando su mente, su ingenio, sus sentidos y su cuerpo para ganar.



#### Evaluador y conferencia en el evento "Día de las Finanzas Corporativas" en la Universidad Politécnica Bicentenario

El 04 de diciembre de 2024, se participó en el evento "Día de las Finanzas Corporativas". El Dr. Guillermo Anaya Quintal fungió como evaluador de proyectos e impartió una conferencia sobre el tema. El evento se dirigió a 3 grupos con un total de 79 alumnos.

#### Conversatorios

##### Congreso Internacional sobre Investigación en STEM y ciencias Sociales: Desafíos Transdisciplinarios

Del 15 al 18 de octubre se asistió al Congreso Internacional sobre Investigación en STEM y ciencias Sociales: Desafíos Transdisciplinarios en la Universidad Autónoma de San Luis Potosí (UASLP), en S.L.P. Se presentaron diversas conferencias magistrales, paneles interdisciplinarios y ponencias relacionadas con el área STEM (Ciencia, Tecnología, Ingeniería y Matemáticas), ciencias sociales y educación STEM, y se asistió al museo universitario.

La información permite generar estrategias o actividades considerando los avances científicos y tecnológicos, lo que permitirá auxiliar en la contextualización de los temas que se encuentran en los cursos del plan de estudios del Bachillerato General en línea.



#### Cumbre de Emprendedores de la Educación Media Superior 2024

La cumbre fue un evento estatal, se realizó el 31 de octubre de 2024. Participó todo el equipo de bachillerato, y estudiantes de diversos subsistemas de educación media superior presentaron proyectos de emprendimiento..



#### Foro de Proyectos Transversales en Educación Media Superior

El foro se realizó el 20 de noviembre en la universidad de La Salle, Campus Purísima de Bustos. Fue organizado por la Secretaría de Educación de Guanajuato y la Comisión Estatal para la Planeación y Programación de la Educación Superior en Guanajuato A.C. (CEPPEMS). Con la finalidad de contextualizar la transversalidad en los cursos que se están impartiendo actualmente en el bachillerato virtual. Asistió el equipo completo del bachillerato virtual, incluyendo la coordinación.

#### Conversatorios Guanajuato Bilingüe



Se consolidó el programa Guanajuato Bilingüe el cual busca como objetivo fomentar el aprendizaje del idioma inglés, mediante la impartición de conversatorios sincrónicos, para alumnos del programa Guanajuato Bilingüe. En el último mes del año, se registraron en total 13 conversatorios, con 18 participantes promedio dentro de los 13 conversatorios. En números históricos, fue a partir del de octubre del año del 2024, que se volvieron a reactivar los conversatorios, cerrando el año con un total de 43 conversatorios.

## Webinar

### 3ra. Jornada de Foros, Talleres y Webinars en Tecnologías de Información 2024

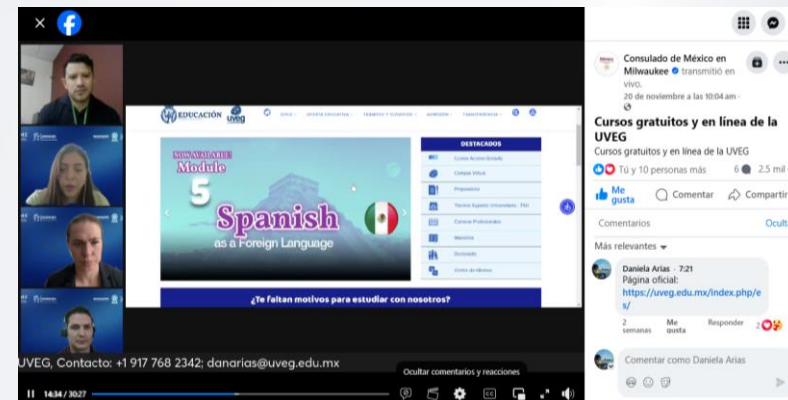
El día 1 de noviembre del 2024 se transmitió el Webinar – Análisis de datos para la toma de decisiones con el objetivo de dar a conocer a la comunidad educativa, la importancia del ejercicio del análisis de datos para la toma de decisiones. El ponente fue un docente e investigador externo del Centro de Investigaciones en óptica como invitado especial, el Mtro. José Cristhian Álvarez De Luna.

La grabación del evento se encuentra en un repositorio de webinars el canal de YouTube Academia de Tecnologías de Información <https://youtu.be/BgeD7e2mV1U> y actualmente cuenta con 172 vistas.



### Consulado de México en Milwaukee

Se sostuvo la 4ta participación con el Consulado de México en Milwaukee, a través de un webinar con la intención de proporcionar información de los programas formales y de educación continua a nuestra diáspora mexicana, en el exterior:  
<https://fb.watch/wgilWBeBJZ/>



### Semana Cultural

La Semana Cultural se llevó a cabo del 1° al 8 de diciembre, el tema principal fue “Mitología”. Por medio de un canal de Youtube, se realizaron 54 videos con actividades interactivas. El canal tiene 115 suscriptores y 1811 visualizaciones.



## Talleres

### Reunión anual del equipo de Tutoría virtual

Se convocó al equipo de tutoría virtual a una reunión presencial el día 9 de diciembre para presentar resultados y trabajar en propuesta de mejora con el estudiantado de la modalidad virtual. Al evento acudió personal de tutoría tanto del bachillerato como de educación superior provenientes de diferentes municipios del estado y de otros estados de la república. Se realizaron mesas de trabajo para compartir buenas prácticas y generar estrategias para el seguimiento de estudiantes y fortalecer el acompañamiento.



## Comunidad Telebachilleratos Comunitarios

### Comienza la transformación educativa: Implementación Tomi

El 20 de noviembre de 2024 marcó el inicio de una nueva era en la educación con la implementación de "Tomi" en los 354 telebachilleratos de Guanajuato, gracias a la alianza con UVEG. Esta plataforma integral, impulsada por inteligencia artificial, optimiza la gestión de asistencia, calificaciones, actividades, evaluaciones, votaciones y encuestas, mejorando significativamente los procesos administrativos y académicos. Con este avance, UVEG reafirma su compromiso de liderar la transformación educativa, elevando la experiencia de aprendizaje y posicionando a Guanajuato como referente en innovación educativa.





### TBC San José de la Palma, compiten en Shanghai China

El 14 de diciembre de 2024, el equipo CUNA PRIME del TBC Dolores Hidalgo Cuna de la Independencia Nacional - San José de la Palma, integrado por Andy Rubí Rodríguez Luna, Carlos Eduardo Hernández Martínez, Estefanía Landeros García y su coach José Mata Manzano, representó a México en la final del Mundial de Robótica Educativa (World Educational Robot Contest) en Shanghái. Compitiendo en la categoría de bachillerato contra 215 equipos, incluyendo 63 internacionales y 152 chinos, lograron posicionarse en el 38° lugar. Esta participación destacó el talento estudiantil y el compromiso por la innovación tecnológica a nivel global.



Nuestros representantes, fueron ganadores en octubre de entre 20 equipos de 16 planteles y 20 equipos en el Torneo Nacional de Robótica Educativa WER, representados por 59 estudiantes y 16 coaches. El equipo CUNA PRIME del TBC Dolores Hidalgo Cuna de la Independencia Nacional - San José de la Palma destacó al obtener el sexto lugar en la categoría principiantes, asegurando su pase a la final internacional en Shanghái, China. Este logro subraya el compromiso del TBC-UVEG con la formación tecnológica y la excelencia educativa.



### Siete estudiantes del TBC - Apaseo El Grande - El Tunal participan en la Eco-movilidad de la Hannover 2024

El equipo EcoRiders, conformado por siete estudiantes del TBC Apaseo El Grande - El Tunal (Los Olivos), fue seleccionado para pasar a la final del 1er Concurso de Escúter Eléctrico, Rumbo a la Movilidad Eléctrica, organizado por la Secretaría de Educación. Estos estudiantes participaron en la primera etapa del concurso con una propuesta digital de prototipos eléctricos, siendo uno de los equipos ganadores de un apoyo económico de \$15,000 para la fabricación y adquisición de materiales. Del 9 al 11 de octubre, el equipo presentó su prototipo funcional en la final del concurso en Hannover 2024, destacando la innovación y el compromiso de los jóvenes con la movilidad eléctrica y la sustentabilidad. Este logro refleja la relevancia de la educación tecnológica y el impulso de soluciones ecológicas en los Telebachilleratos Comunitarios.



### 2do Lugar en Bicicletas Eléctricas en la Hannover 2024

El 11 de octubre de 2024, el equipo ECO FUTURO del TBC Celaya - El Sauz (El Sauz de Villaseñor) obtuvo el segundo lugar en el Concurso de Eco-movilidad en la categoría de Bicicletas Eléctricas, celebrado en Hannover 2024. El evento, que tuvo lugar del 9 al 11 de octubre, contó con la participación de 28 estudiantes de diferentes planteles del Telebachillerato Comunitario UVEG, quienes compitieron en la primera etapa del concurso. De los 5 equipos de TBC-UVEG, el equipo de Celaya - El Sauz destacó como



finalista, obteniendo un premio de aproximadamente \$10,000. Este logro resalta la innovación y el compromiso de los estudiantes con la eco-movilidad, subrayando la relevancia de la educación tecnológica y sustentable en los Telebachilleratos Comunitarios.



### Segundo lugar y tercer lugar en Robolympics 2024

El 9 de noviembre de 2024, 26 estudiantes de Telebachilleratos Comunitarios de Salvatierra, Guanajuato, participaron en el Torneo de Robot Sumo "Robolympics 2024", organizado por el Tecnológico de Monterrey Campus León, enfrentándose a instituciones de educación media superior privadas y públicas. Destacaron los equipos del TBC La Luz, que obtuvo el segundo lugar, y del TBC La Virgen, que logró el tercer lugar en la categoría "Sumo Abilix". Estos logros reflejan el talento y compromiso de los estudiantes, fortaleciendo su formación en competencias tecnológicas y robóticas.



### Reconocimiento a la Práctica Educativa en Educación Media Superior 2024

El 7 de noviembre, en la ciudad de Irapuato, la Secretaría de Educación entregó el reconocimiento a la Práctica Educativa en Educación Media Superior 2024, con el fin de fortalecer y reconocer la labor docente. En este marco, fueron premiados los docentes Thalía Luna Rodríguez, del plantel Apaseo el Grande - El Tunal (Los Olivos), por su práctica "Proyectos comunitarios: de lo curricular al liderazgo estudiantil", y Jorge Luis Chía Hernández, del plantel San Felipe - Rancho Nuevo del Carrizo, por su propuesta de "Robótica educativa como proceso innovador de enseñanza de las Ciencias Exactas". Este reconocimiento destaca la importancia de la innovación y el liderazgo en la educación media superior, contribuyendo al desarrollo integral de los estudiantes.



### Cumbre de Emprendedores de la Educación Media Superior 2024

El 31 de octubre de 2024, en la Cumbre de Emprendedores de la Educación Media Superior, los Telebachilleratos La Calera de Uriangato y El Mezquite de Silao destacaron por su sobresaliente desempeño, obteniendo el segundo y tercer lugar respectivamente en el concurso de cortometraje. Estos logros reflejan el talento y dedicación de la comunidad educativa de UVEG y subrayan su compromiso con la promoción de la creatividad y el emprendimiento en la educación media superior.





### Posada Navideña TBC

El TBC de La Valenciana se consolidó como un espacio de integración, reuniendo a los Telebachilleratos de Valenciana, Las Teresas, Santa Teresas, El Tejaban y La Trinidad, en un evento navideño el pasado 06 de diciembre, lleno de actividades culturales. Los alumnos y sus familias disfrutaron de una pastorela, una posada y música navideña, fomentando la convivencia y el espíritu de comunidad. Este evento, encabezado por el Rector Mtro. Ricardo Narváez, reflejó su compromiso con la juventud y el fortalecimiento de la comunidad UVEG, reafirmando el vínculo entre la institución y las familias.



### Estrategia “Aprendizajes para todos”, del Tecnológico de Monterrey y la SEG

En agosto de 2024, se lanzó el programa "Aprendizajes para Todos", destinado a mejorar los aprendizajes de estudiantes en situación de rezago en Telebachilleratos Comunitarios focalizados, mediante asesorías académicas virtuales impartidas por estudiantes-tutores del Tecnológico de Monterrey. A pesar de los retos de conectividad debido a las condiciones geográficas y económicas de los beneficiarios, 28 estudiantes participaron en esta estrategia, destacando su importancia para la permanencia escolar.



### Programa “Líderes del mañana”, Tecnológico de Monterrey

El programa para la formación de líderes transformadores con impacto social ofrece becas del 100% para que jóvenes destacados con necesidad financiera puedan estudiar en el Tecnológico de Monterrey. En octubre, se realizó una sesión informativa en el Campus León, con la participación de estudiantes y docentes de nivel medio superior, incluyendo 11 estudiantes de 5 planteles de Telebachilleratos Comunitarios de León. La convocatoria para estudiantes destacados se llevará a cabo en el semestre febrero-julio 2025, brindando una oportunidad clave de acceso a la educación superior.



### INgenios TV4 6ta Temporada

El 17 de agosto se lanzó la convocatoria de Ingenios TV4 - 6ta temporada, dirigida a Telebachilleratos Comunitarios cercanos a León, Silao, Irapuato, Guanajuato, Romita, Purísima del Rincón y San Francisco del Rincón. Como finalistas participaron los planteles Rancho Nuevo de la Venta y La Laborcita, ambos del municipio de León. El 12 de octubre debutó el equipo de Rancho Nuevo de la Venta, conformado por Jaqueline Bustamante, Vanessa Guerrero, Josué López y Héctor Flores, quienes representaron con orgullo a los 354 Telebachilleratos Comunitarios de la Universidad Virtual del Estado de Guanajuato (UVEG). Posteriormente, el 9 de noviembre, el equipo de La Laborcita, integrado por Óscar Saldaña, Juana Romero, Brandon Zúñiga y Mariana Ríos, demostró igualmente su talento en las dinámicas del programa.





### Visita a ENES UNAM

El 18 de octubre de 2024, los docentes responsables de los Telebachilleratos Comunitarios de UVEG participaron en una reunión convocada por la Escuela Nacional de Estudios Superiores (ENES) Unidad León, UNAM, con el objetivo de fortalecer vínculos y colaborar en el desarrollo académico de los estudiantes. Durante el encuentro, los participantes conocieron el servicio institucional e infraestructura de la UNAM, incluyendo un recorrido por sus instalaciones, aulas, laboratorios, áreas verdes y auditorios, además de recibir presentaciones de los coordinadores de las facultades de Biológicas, Químicas y de la Salud, Sociales y Humanidades, y de las Artes.



### Webinar InspiraMET "Mujeres en el sector automotriz"

El 24 de octubre de 2024, 13 estudiantes de nueve Telebachilleratos Comunitarios participaron en el Webinar InspiraMET "Mujeres en el sector automotriz," organizado por la Fundación MET Community a través de Zoom. Durante el evento, las participantes tuvieron la oportunidad de interactuar y realizar preguntas a panelistas destacadas del sector automotriz, enriqueciendo su perspectiva sobre el papel de las mujeres en esta industria. Esta actividad fomentó el interés por áreas tradicionalmente dominadas por hombres, inspirando a las estudiantes a explorar nuevas oportunidades profesionales y reforzando la igualdad de género en la educación y el trabajo.

### Concurso de cortometrajes "Factores Protectores y Sana Convivencia" organizado por CEPPEMS

El concurso de cortometrajes "Factores Protectores y Sana Convivencia", organizado por CEPPEMS, convocó a subsistemas de nivel medio superior para promover valores y convivencia saludable. Participaron 14 cortometrajes en las categorías "Estilos de Vida Saludable" y "Cultura de Paz". Los Telebachilleratos Comunitarios obtuvieron el segundo lugar en Estilos de Vida Saludable y el tercer lugar en Cultura de Paz, reflejando su compromiso con el respeto y el bienestar. La premiación se llevó a cabo el 31 de octubre durante la Cumbre de Emprendedores de Nivel Medio Superior, destacando el impacto de estas iniciativas en el desarrollo integral de los jóvenes.



### República Escolar: Toma de protesta por parte de los estudiantes líderes de los Telebachilleratos Comunitarios

En octubre de 2024, la Dirección de Telebachilleratos Comunitarios de la UVEG, en coordinación con la Secretaría de Educación de Guanajuato, llevó a cabo un acto cívico para la toma de protesta de los presidentes de la República Escolar, elegidos en los 354 Telebachilleratos Comunitarios. Durante el evento, se impuso la banda presidencial a los líderes estudiantiles, quienes asumieron oficialmente su rol como representantes activos de sus comunidades, marcando el inicio de las actividades del programa República Escolar.





### Programa de Identidad TBC

El Programa es desarrollado de manera extracurricular por estudiantes y docentes, busca fortalecer el sentido de pertenencia y cohesión social en las comunidades educativas. Durante el segundo bimestre octubre-noviembre de 2024, en 333 planteles TBC participaron 8,202 estudiantes y 511 docentes en la organización y realización de actividades conmemorativas cívicas, festivales culturales, charlas educativas y eventos artísticos, aprovechando fechas representativas del calendario. Estas iniciativas fomentaron el diálogo, el intercambio cultural y la reflexión sobre la importancia de la identidad nacional y comunitaria.

### Convocatoria “La Muerte, una Tradición Viva”

El 4 de noviembre de 2024, en la convocatoria “La Muerte, una Tradición Viva”, 28 estudiantes de los Telebachilleratos Comunitarios de UVEG destacaron por sus ensayos y fotografías sobre la tradición del Día de Muertos en sus familias y comunidades. De los 149 participantes de 28 municipios, 16 mujeres y 6 hombres fueron reconocidos con una insignia. Esta actividad fomentó la reflexión cultural y fortaleció el sentido de identidad y pertenencia entre los estudiantes.



### Estrategias de seguimiento a Mapeo Poblacional en los 354 Telebachilleratos Comunitarios

Se implementaron estrategias de seguimiento al Mapeo Poblacional en los 354 Telebachilleratos Comunitarios, tras aplicar herramientas que recopilaron información sobre la salud mental de los estudiantes, riesgos psicosociales, y características del entorno escolar y familiar, logrando la participación de 10,667 estudiantes, 10,972 padres de familia, 931 docentes y 354 planteles. Durante noviembre y diciembre, se realizaron 7

reuniones entre el Departamento Psicopedagógico y las Jurisdicciones de Salud del estado, concretando 653 atenciones para estudiantes con ideación suicida, 107 atenciones psicológicas programadas, y 152 pases para atención en centros de salud. Para ampliar la cobertura, se realizaron 255 llamadas telefónicas informativas a las zonas sin atención asignada y se generó contenido preventivo sobre salud mental dirigido a padres, beneficiando a 4,558 tutores. Estas acciones son clave para mejorar la atención y prevención de riesgos psicosociales, promoviendo un entorno educativo más saludable y seguro.



### Webinar "Mi primer viaje por el mundo\_ Todo sobre trámites migratorios"

El 6 de noviembre de 2024, 32 estudiantes de tres Telebachilleratos Comunitarios de Guanajuato participaron en el webinar "Mi primer viaje por el mundo: Todo sobre trámites migratorios," organizado por la Secretaría de Educación de Guanajuato (SEG). Durante esta actividad virtual, los estudiantes de los planteles en Dolores Hidalgo, San Luis de la Paz y Acámbaro interactuaron con las panelistas, resolviendo dudas y obteniendo información clave sobre trámites migratorios. Este evento fortaleció su conocimiento en movilidad internacional, ampliando sus perspectivas sobre oportunidades educativas y laborales en el extranjero.

### 3er Foro de proyectos transversales en EMS ¡Momentos de conexiones!

El 20 de noviembre se llevó a cabo el 3er Foro de Proyectos Transversales en Educación Media Superior, organizado por la Comisión Estatal para la Planeación y Programación de la Educación Media Superior, con el objetivo de diseñar propuestas para el ejercicio



transversal mediante diversos enfoques metodológicos que promuevan la integración de conocimientos y recursos socioemocionales, favoreciendo la formación integral en este nivel educativo.

En el evento, realizado en la Universidad de la Salle Bajío Campus San Francisco del Rincón, participaron 7 docentes de los Telebachilleratos Comunitarios de Manuel Doblado, Purísima del Rincón, San Francisco del Rincón y León. Este foro refuerza la importancia de diversificar prácticas educativas y fomentar la colaboración entre docentes para mejorar la formación de los estudiantes en la educación media superior.



### Proyectos experimentales de las Ciencias Básicas

Del 25 al 29 de noviembre de 2024, la primera Feria de Ciencias Básicas: Física, Química y Biología movilizó a 12,211 estudiantes de 293 planteles de los Telebachilleratos Comunitarios UVEG de 45 municipios. La feria promovió la participación en proyectos experimentales que fomentaron el conocimiento científico, la creatividad y el pensamiento crítico de los estudiantes. Cada participante presentó al menos un experimento en física, química o biología, con el apoyo de sus docentes. Esta actividad no solo fortaleció las habilidades científicas y reflexivas de los estudiantes, sino que también promovió la vinculación con las familias, subrayando la importancia de la ciencia en la formación integral y el desarrollo académico de los jóvenes.



### I Congreso Internacional de Filosofía en la Educación Media Superior CIFEMS 2014

En noviembre de 2014, cuatro estudiantes del TBC Silao de la Victoria – Nápoles participaron en el I Congreso Internacional de Filosofía en la Educación Media Superior (CIFEMS 2014), presentando sus artículos en el certamen sobre "Reflexiones sobre la Filosofía y los problemas contemporáneos". Su participación en este evento académico internacional subraya el compromiso del Telebachillerato Comunitario con la formación integral de sus estudiantes, fomentando el pensamiento crítico y el análisis filosófico sobre problemáticas actuales, lo que resalta la relevancia de la filosofía en la educación media superior.



### Webinar "Un mundo sin límites: La experiencia de nuestros estudiantes en el extranjero"

El 6 de diciembre de 2024, la Secretaría de Educación de Guanajuato (SEG) organizó el webinar "Un mundo sin límites: La experiencia de nuestros estudiantes en el extranjero", realizado vía TEAMS con la participación de 71 estudiantes provenientes de 23 municipios



de Guanajuato. Durante el evento, los asistentes tuvieron la oportunidad de interactuar con las panelistas, haciendo preguntas y compartiendo reflexiones. Esta actividad fomentó el interés por las experiencias internacionales, promoviendo el aprendizaje global y la inspiración entre los jóvenes.

#### Programa de Zonas de Formación (Viajes Académicos) Octubre – diciembre 2024

Durante el trimestre octubre–diciembre del año, se dio autorización a 36 solicitudes para realizar viajes académicos; Estos fueron desarrollados en espacios o lugares que permitieran fortalecer el conocimiento de los estudiantes a través de actividades culturales, educativas, integrales, formativas y/o profesionales, los viajes podían ser a nivel Estatal o Nacional. En estas actividades se contó con la participación aproximada de 1,003 estudiantes y 139 docentes de nuestro subsistema de Telebachilleratos comunitarios. Mismo que contribuyen a que al estar expuestos a diferentes formas de pensar y vivir, los estudiantes amplían sus horizontes mentales.



#### Fortalecimiento y desarrollo socioemocional

Durante el periodo agosto-diciembre 2024, el Módulo de Tutorías en los Telebachilleratos Comunitarios, dirigido a estudiantes de 5º semestre en 354 planteles, se centró en el eje temático "Relaciones y Empatía". A través de las sesiones ordinarias inmersas en la carga curricular, los estudiantes trabajaron en el desarrollo de habilidades socioemocionales,

guiados por sus docentes. Este programa busca fortalecer dichas habilidades, permitiendo a los jóvenes integrarlas y aplicarlas en su vida cotidiana.



#### Seguimiento a estudiantes en abandono escolar de los Telebachilleratos Comunitarios agosto – diciembre 2024

Durante el ciclo escolar agosto-diciembre 2024, se dio seguimiento a 30 estudiantes en riesgo de abandono escolar en 16 planteles de Telebachilleratos Comunitarios,

brindando atención y

asesoría a docentes a través de llamadas telefónicas y WhatsApp. Gracias a la implementación de la estrategia estatal "ABC", basada en el manual "Yo no abandono", se identificaron y monitorearon casos específicos, logrando reducir significativamente el porcentaje de deserción escolar mediante el análisis de asistencia y buen aprovechamiento académico.





### Participación estudiantil por parte de Telebachillerato Comunitario en la Consulta Infantil y Juvenil (CIJ) 2024

La participación de los estudiantes del Telebachillerato Comunitario UVEG (TBC-UVEG) en la Consulta Infantil y Juvenil 2024 (CIJ 2024) fue destacada, con al menos 6000 estudiantes contribuyendo a la actividad. Según los resultados proporcionados por el Instituto Nacional Electoral (INE), la CIJ 2024 en el Estado de Guanajuato superó las expectativas, alcanzando un 106% de participación general. Este logro subraya el compromiso de los jóvenes en el proceso democrático y resalta la relevancia de las instituciones educativas como el TBC-UVEG en la promoción de la participación cívica entre los estudiantes.



### Segundo Concurso Nacional de Fotografía “Retrato Visuales: Voces Comunitarias”

El Segundo Concurso Nacional de Fotografía “Retrato Visuales: Voces Comunitarias” se llevó a cabo con el objetivo de integrar la educación con prácticas sociales y culturales que fomenten la interculturalidad entre los estudiantes de los Telebachilleratos Comunitarios de todo México. La convocatoria fue difundida en los 354 planteles, invitando a los estudiantes a participar con sus mejores fotografías que reflejaran creatividad y el espíritu de la iniciativa. De este modo, el subsistema TBC-UVEG del Estado de Guanajuato seleccionó a dos representantes que lograron destacar a nivel nacional, obteniendo posiciones destacadas en el concurso. Este logro resalta la capacidad de los jóvenes para expresar sus realidades y promueve el fortalecimiento de la interculturalidad y creatividad en el ámbito educativo.



Premio obtenido: 3er lugar

**Salvador Muñoz Cisneros**  
3er semestre

Plantel: TBC León - Rancho Nuevo de la Venta  
Nombre de la Fotografía: Mis antepasados y el maíz.



Premio obtenido: mención honorífica

**Perla Jocelyn Chávez Pacheco**  
1er semestre

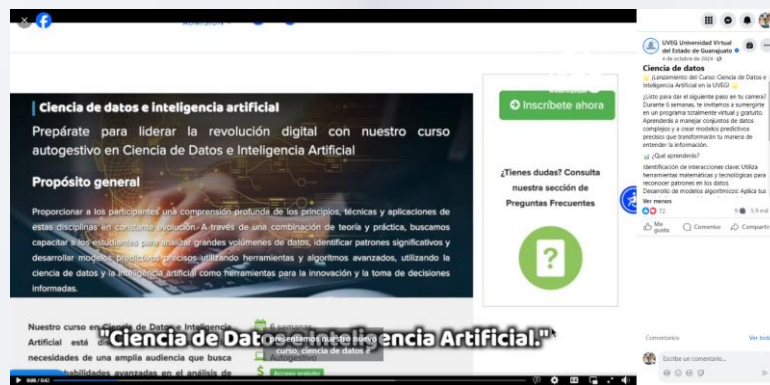
Plantel: TBC Atarjea - Mangas Cuatas  
Nombre de la fotografía: Mi bello municipio y sus áreas naturales.



## Educación Continua

### Curso Autogestivo "Ciencia de Datos e Inteligencia Artificial"

El 4 de octubre de 2024, la UVEG lanzó el Curso Autogestivo "Ciencia de Datos e Inteligencia Artificial", un programa de acceso gratuito dirigido al público en general. Este curso busca proporcionar conocimientos teóricos y prácticos sobre el análisis de datos y la creación de modelos predictivos utilizando herramientas avanzadas. Con un enfoque en la innovación y la toma de decisiones informadas, el curso ha captado gran interés, alcanzando hasta la fecha un total de 1,834 inscritos. Esta iniciativa refuerza el compromiso de la UVEG con la formación en competencias clave para la revolución digital.



### Curso Autogestivo "Liderazgo y Toma de Decisiones"

El 11 de octubre de 2024, la UVEG lanzó el Curso Autogestivo "Liderazgo y Toma de Decisiones", un programa de acceso gratuito diseñado para profesionales en roles de liderazgo, gerentes de equipos y emprendedores que buscan mejorar sus habilidades para liderar y tomar decisiones estratégicas. Este curso combina teoría y práctica para proporcionar herramientas que permitan inspirar, motivar y guiar a los equipos hacia el éxito. Hasta la fecha, el curso ha registrado un total de 1,183 inscritos, consolidando su impacto en el desarrollo de competencias de liderazgo.



### Curso Autogestivo "Negociación y Manejo de Conflictos"

El 18 de octubre de 2024, la UVEG lanzó el Curso Autogestivo "Negociación y Manejo de Conflictos", un programa de acceso gratuito dirigido a líderes, gerentes y profesionales interesados en desarrollar habilidades estratégicas para resolver conflictos y negociar acuerdos beneficiosos. Este curso proporciona herramientas prácticas para gestionar emociones, mejorar la comunicación y transformar desafíos en oportunidades de colaboración. Hasta la fecha, ha registrado 869 inscritos, consolidando su relevancia en el ámbito profesional.



### Curso Autogestivo "Finanzas Personales"

El 25 de octubre de 2024, la UVEG presentó el Curso Autogestivo "Finanzas Personales", diseñado para capacitar a los participantes en la toma de decisiones financieras informadas. Este programa de acceso gratuito, dirigido a jóvenes adultos, emprendedores y estudiantes, fomenta hábitos financieros saludables y aborda temas como

presupuestación, inversión y planeación financiera. Con 1,263 inscritos hasta el momento, este curso promueve la independencia financiera y el bienestar económico.



### Curso Autogestivo "Técnicas de Servicio al Cliente"

El 1 de noviembre de 2024, la UVEG lanzó el Curso Autogestivo "Técnicas de Servicio al Cliente", un programa de acceso gratuito diseñado para personas en roles relacionados con la atención al cliente, ventas y marketing. El curso aborda habilidades clave como la comunicación efectiva, la empatía y la resolución de problemas, promoviendo un servicio excepcional que eleva la experiencia del cliente. Actualmente, cuenta con 345 inscritos, destacando su impacto en el ámbito profesional.



### Lanzamiento Inglés Módulo 18, 19 y 20

Se lanzaron los módulos 19 y 20 de inglés, dándole continuidad a los módulos 100% gratuitos que se ofrecen desde Centro de Idiomas, enfocado a proporcionar los elementos gramaticales para el uso apropiado de elementos lingüísticos de nivel intermedio alto.



### Lanzamiento Español para Extranjeros Módulos 5 y 6

Se realizó el lanzamiento de los Módulos 5 y 6 del programa de Español para Extranjeros, enfocado a la comunidad internacional que busca obtener mayor competitividad con el aprendizaje de nuestra lengua. El programa modular de UVEG permite a toda persona extranjera, aprender español de forma autogestiva y a su propio ritmo.



### Lanzamiento Inglés Técnico Sector de Comercio Exterior, Módulo 2 y 3

Se lanzó el nuevo módulo 2 y 3 de inglés técnico enfocado en el sector del comercio exterior, programa modular de cuatro niveles que impacta directamente a los usuarios.





**Acreditación de cuatro estándares de la Evaluación de Competencias por Entidad (ECE)**

Como resultado del esfuerzo colaborativo entre los diversos equipos de trabajo y refleja el compromiso de la Universidad Virtual del Estado de Guanajuato (UVEG) por fortalecer las capacidades y habilidades de sus colaboradores se ha logrado un importante hito institucional con la acreditación de cuatro estándares de competencia y la liberación exitosa de la Evaluación de Competencias por Entidad (ECE) ante el Consejo Nacional de Normalización y Certificación de Competencias Laborales (CONOCER).

**Tabla 6. Acreditaciones de estándares de la Evaluación de Competencias por Entidad (ECE) ante el Consejo Nacional de Normalización y Certificación de Competencias Laborales**

Nombre acreditación	Descripción
Curso de alineación del Estándar de competencia EC0076	Evaluación de la competencia de candidatos con base en Estándares de Competencia
Curso de alineación del Estándar de competencia EC0217.01	Impartición de cursos de formación del capital humano de manera presencial grupal.
Curso de alineación del Estándar de competencia EC0447	Desarrollo de prácticas de aprendizaje por competencias.
Curso de alineación del Estándar de competencia EC0680	Supervisión en seguridad industrial, para líderes de equipos de trabajo.

Fuente: Secretaría Académica.

**Formación y Desarrollo Docente**

**Proyecto de Capacitación: Curso en Propuesta de Intervención Educativa a la Discapacidad**

El 17 de octubre de 2024 inició el proyecto de capacitación en colaboración con la Secretaría de Educación de Guanajuato (SEG), cuyo propósito es impulsar la educación inclusiva a través de la formación de educadores en estrategias de intervención educativa para la discapacidad. El curso autogestivo titulado “Curso en propuesta de intervención educativa a la discapacidad: Una ruta para alcanzar la educación inclusiva en Guanajuato” está dirigido al personal administrativo y docente de la dirección de inclusión educativa del departamento de educación especial del estado.

En este curso participaron 193 personas de las cuales 35 fueron Asesores Virtuales, 153 Tutores y 5 miembros de la Secretaría Académica de la UVEG. 148 personas adquirieron su constancia.

**Participación en el 7° Congreso Internacional de Investigación Educativa en Chihuahua**

15 responsables y docentes de Telebachilleratos Comunitarios participaron, del 24 al 26 de octubre, en el Congreso Internacional de Investigación Educativa en Chihuahua. Entre el Humanismo y la Inteligencia Artificial.



Formación a personal de Programas Académicos Virtuales

Cursos

Se presenta el listado de cursos de capacitación ofrecidos al personal académico de la modalidad virtual durante el periodo octubre – diciembre para el incremento de sus capacidades y habilidades, en total se realizaron 7 actividades con la participación total de 447 personas.

Tabla 16. Cursos de capacitación. octubre-diciembre 2024.

Actividad	Participantes
Curso Liderazgo	
(Plataforma Santander)	22
Curso de fase de Inducción	50
Curso de fase de Enfoque	202
Fundamentos para la Redacción académica.	156
<b>Total</b>	<b>430</b>

Fuente: Secretaría Académica.

Congresos

Se presenta el listado de congresos ofrecidos al personal académico de la modalidad virtual durante el periodo octubre – diciembre. En total se participó en 5 congresos.

Tabla 17. Congresos virtuales para personal académico. Julio-septiembre 2024.

Actividad	Participantes
FORO GO	2
XXXVII Simposio Internacional SOMECE 2024 y JISAE 2024	2
Congreso Internacional sobre Investigación en STEM y Ciencias Sociales: Desafíos Transdisciplinarios Actuales	2
Congreso Nacional de Tutorías 2024	2
XIV Congreso PMI Jalisco 2024	2
<b>Total</b>	<b>10</b>

Fuente: Secretaría Académica.



Certificaciones

Certificación en el EC0647

Durante el mes de octubre se llevó a cabo el proceso de certificación en el EC0647 Propiciar el Aprendizaje Significativo en Educación Media Superior y Superior, se evaluaron 127 responsables, Docentes de Telebachillerato Comunitario postulados y seleccionados.



Servicio de evaluación para la Certificación de EC0935

Se realizó el servicio de evaluación para la certificación estándar de competencia EC0935 Gestión de trabajo por proyectos, bajo la modalidad en línea para 15 personas del personal académico de la UVEG.





Evaluación del Desempeño Docente Virtual

Porcentaje de participación de alumnos en evaluaciones

Se presenta el porcentaje de participación de alumnos al responder la encuesta de evaluación del desempeño de Asesores, de los diferentes niveles educativos, correspondientes a los meses de octubre, noviembre y diciembre.

Tabla 7. Porcentaje de participación de estudiantes. Julio-agosto 2024.

Nivel Académico	Octubre	Noviembre
Bachillerato	23.32	20.66
TSU	40.43	22.00
Licenciatura	35.87	34.17
Maestría	58.58	-
Doctorado	81.54	-

Fuente: Secretaría Académica.

Calificación obtenida de los Asesores por periodo en los diferentes niveles académicos

Se presentan las calificaciones correspondientes a los Asesores de los diferentes niveles educativos, obtenidas en las evaluaciones correspondientes a los meses de octubre y noviembre.

Tabla 8. Calificación obtenida de los asesores por periodo en los diferentes niveles académicos. octubre-noviembre 2024.

Nivel Académico	Octubre	Noviembre
Bachillerato	92.43	92.29
TSU	94.78	94.35
Licenciatura	93.34	93.31
Maestría	96.33	-
Doctorado	93.32	-

Fuente: Secretaría Académica.

Calificación obtenida por los Tutores en los diferentes niveles académicos

Se presentan las calificaciones obtenidas en las evaluaciones correspondientes a los tutores de nivel de bachillerato y licenciatura que obtuvieron en las evaluaciones correspondientes a los meses de julio, agosto y septiembre.

Tabla 9. Calificación obtenida por Tutores en los diferentes niveles de académicos. octubre-diciembre 2024.

Nivel Académico	Octubre	Noviembre
Bachillerato	92.43	92.29
TSU	94.78	94.35
Licenciatura	93.34	93.31
Maestría	96.33	-
Doctorado	93.32	-

Fuente: Secretaría Académica.

# VINCULACIÓN

**1<sup>ra</sup>** Sesión Ordinaria  
DEL H. CONSEJO DIRECTIVO  
Universidad Virtual del  
Estado de Guanajuato **2025**


## CAPÍTULO 3. VINCULACIÓN

### Actividades de Posicionamiento UVEG

#### Microcredenciales

##### *Reunión con la Universidad CEU Cardenal Herrera, de Valencia España*

El 9 de octubre de 2024, se celebró una reunión con la Dra. María José González Solaz, directora de Microcredenciales de la Universidad CEU Cardenal Herrera de Valencia, España. Durante el encuentro, se compartieron perspectivas sobre la implementación de microcredenciales y su impacto en la formación profesional y la innovación educativa. Este intercambio refuerza el compromiso de UVEG por impulsar soluciones educativas flexibles y vanguardistas, consolidando su liderazgo en la transformación de la educación a nivel global.



##### *Taller de creación de microcredenciales*

Participamos en un taller de creación de microcredenciales, a cargo de la Embajada de Australia a través del Asia-Pacific Economic Cooperation (APEC).





### 5ta Noche de Industriales

El 8 de octubre de 2024, durante la 5ta Noche de Industriales organizada por el ITM y liderada por la Gobernadora Libia Dennise, el rector de UVEG, Ricardo Narváez, fue testigo de la consolidación de alianzas estratégicas cruciales para el desarrollo de la industria en México. El evento subrayó la importancia de la automatización, digitalización y tecnificación como bases para avanzar hacia la Industria 4.0, reafirmando el compromiso de UVEG con la innovación y la formación de talento preparado para afrontar los retos del futuro.



### 2da sesión ordinaria ANUIES

El 9 de octubre de 2024, como miembros activos del Consejo Regional Centro-Occidente de ANUIES, se participó en la 2da sesión ordinaria, reafirmando el compromiso con la excelencia en la educación superior. Durante el evento, el rector Ricardo Narváez presentó un modelo integral de tutorías enfocado en el desarrollo del pensamiento crítico, psicosocial y humano, así como en el talento y la era digital. Este modelo destaca por su enfoque innovador en la formación integral de los estudiantes, contribuyendo al crecimiento académico y fortaleciendo la colaboración interinstitucional en la región.



### LXI Sesión Ordinaria del Consejo de Universidades Públicas e Instituciones Afines (CUPIA)

El 18 de octubre de 2024, en la LXI Sesión Ordinaria del Consejo de Universidades Públicas e Instituciones Afines (CUPIA), el rector de UVEG, Ricardo Narváez, participó activamente en la discusión de estrategias clave para ampliar la cobertura educativa y fortalecer la confianza en las instituciones. Como resultado, se reafirmó el compromiso de las universidades con un futuro más inclusivo y de calidad, alineado a los Objetivos de Desarrollo Sostenible, destacando el papel fundamental de la educación como motor de transformación social.



### Informe anual del Comité Coordinador del Sistema Estatal Anticorrupción

El 25 de octubre de 2024, durante el informe anual del Comité Coordinador del Sistema Estatal Anticorrupción, liderado por la Mtra. Andrea Ludmila González Polak, se destacó el compromiso de Guanajuato con la lucha contra la corrupción y la transparencia. El rector de UVEG, Mtro. Ricardo Narváez, participó activamente en este evento, reafirmando la importancia de la colaboración entre los diferentes sectores para lograr un estado íntegro. Este esfuerzo resalta el liderazgo de UVEG en la promoción de valores de transparencia y responsabilidad en el ámbito educativo y social.



### Cuarta Sesión Ordinaria de CEPPEMS

El 28 de octubre de 2024, durante la cuarta sesión ordinaria de la CEPPEMS, representantes de diversas instituciones educativas evaluaron los avances del Plan 2024 y reafirmaron su compromiso con la mejora continua de la calidad educativa en Guanajuato. En este evento, el Equipo de Trabajo en Innovación Educativa (ETIE), liderado por el rector de UVEG, Ricardo Narváez, presentó el curso de Blockchain, una iniciativa abierta al público que promueve la capacitación en tecnologías disruptivas. Esta acción resalta el esfuerzo conjunto por brindar a los estudiantes herramientas innovadoras que favorezcan su desarrollo y éxito académico.



### Lanzamiento de la Convocatoria de Apoyos Educativos UVEG

El 30 de octubre de 2024, la Universidad Virtual del Estado de Guanajuato (UVEG) lanzó la Convocatoria de Apoyos Educativos, dirigida a estudiantes en situación de vulnerabilidad, con excelencia académica, talento destacado o una significativa contribución a la sociedad. Esta iniciativa, abierta hasta el 29 de noviembre de 2024, refleja el compromiso de UVEG de ofrecer oportunidades educativas que impulsen el desarrollo personal y profesional de quienes buscan transformar su futuro. Con esta acción, UVEG reafirma su liderazgo en la promoción de la inclusión y el acceso a la educación de calidad.

<https://d18.uveg.edu.mx/.../Convocatoria-500-Apoyos...>



### Nueva Estrategia de Seguridad: CONFÍA del Gobierno de la Gente

El 5 de noviembre de 2024, en la presentación de la Nueva Estrategia de Seguridad: CONFÍA del Gobierno de la Gente, el rector de UVEG, Ricardo Narváez, participó como



testigo, reafirmando el compromiso de la universidad con la construcción de un gobierno cercano y comprometido con la ciudadanía. Esta acción resalta el compromiso de UVEG con el bienestar y la seguridad de la comunidad, contribuyendo a un Guanajuato más seguro y unido, y avanzando hacia un futuro más próspero.



#### X Conferencia Internacional ANUIES 2024

El 12 de noviembre de 2024, UVEG fortaleció su presencia internacional al participar en la X Conferencia Internacional ANUIES 2024, la XXXII Conferencia Anual AMPEI y la Conferencia Internacional AMEREIAF. Durante estos eventos, organizados por ANUIES, AMPEI, AMEREIAF y la Universidad Autónoma de Chiapas, el rector Ricardo Narváez colaboró con líderes educativos en la promoción de una educación sin fronteras, consolidando la colaboración internacional. Este esfuerzo reafirma el compromiso de UVEG con la integración global bajo el lema "Integración de regiones por una educación global".



#### Encuentro Internacional ANUIES-AMPEI-AMEREIAF

El 14 de noviembre el Rector y la Coordinadora de Internacionalización de UVEG asistieron al congreso Internacional como parte del programa CIA 2024, con la intención de fomentar la internacionalización en las organizaciones educativas, participar de las decisiones de las organizaciones de las que somos parte y fomentar las relaciones públicas estratégicas de la universidad.



#### 4tas Jornadas Internacionales de Educación de COEPES

El jueves 21 de noviembre varios representantes de UVEG incluyendo Coordinaciones, Jefes de Programa y miembros diversos asistieron a las 4tas. Jornadas Internacionales de Educación de COEPES realizadas en la sede del en el Tecnológico de Monterrey, Campus León.

El objetivo de estas cuartas jornadas internacionales de educación fue propiciar un espacio de diálogo, reflexión y análisis colectivo e inclusivo sobre tendencias, fortalezas y proyección de las micro credenciales como modalidad educativa que ayuden a consolidar una educación de vanguardia para el estado de Guanajuato.





### Tercera Sesión Ordinaria de la Asamblea General de COEPES

25 de noviembre. En la Tercera Sesión Ordinaria de la Asamblea General de COEPES, se formalizó el Consejo Estatal de la Red ECOES Guanajuato, un paso significativo para el fortalecimiento de la educación en el estado. Durante la sesión, se presentaron los avances alcanzados en 2024, destacando las microcredenciales como una herramienta clave para el desarrollo profesional de la población, abriendo nuevas oportunidades y contribuyendo a la formación continua en diversos sectores.



### Constancias de avance en inglés

26 de noviembre. En un evento encabezado por el rector Ricardo Narváez, celebramos el esfuerzo y dedicación de 120 estudiantes de la Universidad Pedagógica Nacional, quienes recibieron sus constancias de avance en inglés. Este logro refleja el compromiso de los estudiantes con su desarrollo académico y personal. "Cada idioma que dominen y cada

habilidad que desarrollen es un paso hacia su mejor versión", destacó el rector. En UVEG, seguimos impulsando oportunidades para una educación sin fronteras, respaldando el crecimiento de nuestros estudiantes.



### Certificación Educativa y Laboral 2024

En un emotivo evento, el pasado 29 de noviembre, adolescentes privados de libertad en Guanajuato participaron en la Ceremonia de Certificación Educativa y Laboral 2024, donde se reconoció su dedicación y esfuerzo con diplomas que avalan su formación académica y técnica.

Esta iniciativa, sustentada en el principio del interés superior de las juventudes, es resultado de la colaboración entre Inaeba, Guanajuato, UVEG y IECA Guanajuato, instituciones comprometidas con brindar educación de calidad y capacitación técnica. Este logro no solo destaca el trabajo conjunto, sino también abre camino a un futuro lleno de oportunidades para estos jóvenes, fortaleciendo su reintegración y desarrollo integral.



### Desayuno Empresarial 2024, con empresas del estado de Guanajuato.

El pasado 29 de noviembre se realizó el desayuno empresarial con la asistencia de 10 empresas pertenecientes a los diversos sectores productivos del estado de Guanajuato,



dentro de los que destacan Pirelli, Nivea, Biesdorf, Muñoz y asociados, Kasai, Castores, Oshkosh, ESJ y Vegusa.

Se hizo una presentación sobre la UVEG, nuestros programas y nuestra visión de internacionalización. Se generaron diversos compromisos con las empresas con la finalidad de incrementar la matrícula de Programas Formales y la compra de servicios de Educación Continua.

### Primer Encuentro de Beneficiarios y Beneficiarias UVEG

En la UVEG llevamos a cabo el primer encuentro de beneficiarios y beneficiarias UVEG, escuchamos de viva voz la experiencia de seis estudiantes que participaron y tuvieron alguna experiencia de índole internacional en el año 2024.

Este evento no solo fomenta la conexión entre la comunidad académica, sino que también refuerza el compromiso de la UVEG con la formación de ciudadanos globales, preparados para enfrentar los desafíos de un mundo interconectado.



### Fortaleciendo alianza con AMEXME

En una reunión, el 04 de diciembre, con directivos de AMEXME, acompañados por la CP. Rosa Isela Ramírez, presidenta del capítulo Guanajuato, visitaron las instalaciones de UVEG para conocer nuestra oferta educativa y exploramos oportunidades de colaboración para fortalecer el desarrollo de mujeres emprendedoras y líderes en México. Nuestro Rector, Ricardo Narváez, destacó las estrategias para impulsar su crecimiento profesional y académico, lo que refuerza nuestro compromiso con la inclusión y el empoderamiento de las mujeres en el ámbito empresarial y académico.



### Reunión con IECA

10 de diciembre. En la reciente reunión entre el rector de la UVEG y Salomón Ceballos, director del IECA Guanajuato, se acordaron las bases para una colaboración estratégica que fortalecerá el sector productivo del estado. Como parte de esta alianza, se impulsarán iniciativas clave como el desarrollo de microcredenciales conjuntas, programas de capacitación para personas migrantes y una modalidad de formación dual que combine teoría virtual con práctica presencial. Este acuerdo refleja el compromiso de ambas instituciones por generar soluciones educativas innovadoras que respondan a las necesidades del mercado laboral.



## Alianzas Estratégicas sector académico

### Firma de convenio de colaboración con Santander Universidades

La UVEG, a través de su área de certificaciones, formalizó un convenio con Santander Universidades y Universia, accediendo a los beneficios del Plan de Apoyo a la Educación Superior (PAES). Este convenio permitirá impulsar la movilidad nacional e internacional, la innovación, el emprendimiento, la tecnología y diversos programas académicos. A través de la colaboración académica y tecnológica, proyectos de cooperación, apoyos y becas, soporte tecnológico y organizativo y seguimiento.



### Firma del Segundo Anexo de Ejecución al Convenio SEG-UVEG-106-2024

El pasado 19 de diciembre de 2024, se formalizó la firma del Segundo Anexo de Ejecución al Convenio de Colaboración SEG-UVEG-106-2024 entre la Secretaría de Educación de Guanajuato (SEG) y la Universidad Virtual del Estado de Guanajuato (UVEG). Este convenio tiene como objetivo fortalecer la capacitación y formación continua de docentes y personal educativo del estado.

Monto esperado: \$2,591,000.00 MXN

Vigencia: Desde su firma hasta el 31 de marzo de 2025.

El convenio establece compromisos conjuntos para cumplir los objetivos, garantizar la entrega oportuna de constancias y ejecutar las actividades previstas, consolidando la colaboración interinstitucional y el liderazgo de la UVEG en el desarrollo educativo.

### Reunión Parque XONOTLI

El 02 de diciembre, el rector de la UVEG participó en una reunión clave con 11 universidades del estado y más de 10 empresas agrícolas para dar inicio al proyecto XONOTLI, que busca implementar parcelas demostrativas colaborativas. Esta alianza estratégica fusiona la teoría y la práctica, ofreciendo una solución integral a los desafíos del sector agroalimentario. El proyecto marca un paso fundamental hacia la innovación en el sector, fortaleciendo el trabajo conjunto entre instituciones educativas y el ámbito empresarial para generar un impacto real en la producción agrícola.



Tabla 10. Convenios firmados con instituciones académicas. Octubre-diciembre 2024.

Convenio con institución	Descripción
Universidad de Celaya (UDEC)	Convenio general
Fundación Universitaria Agraria de Colombia (Uniagraria)	Se firmó con la intención de comenzar a realizar proyectos conjuntos relacionados con agrotecnología.
Instituto Federal de Educação, Ciência e Tecnologia do Triângulo Mineiro	Se firmó con la intención de poder comenzar las gestiones para la enseñanza del portugués para la comunidad UVEG.



Asociación Gestión Educativa	Se firmó con la intención de apoyar a nuestros alumnos a revalidar sus estudios de UVEG en su país de residencia, Ecuador.
Firma de Convenio de Colaboración entre la UVEG y Multi Travel Connection INC. de Filipinas	La firma permitirá a los ciudadanos filipinos acceder a nuestros cursos de español para extranjeros, impartidos en el Centro de Idiomas de la UVEG.
Justice Institute of British Columbia	Se firmó con la intención de poder traducir su contenido académico del inglés al español y ofrecerlo para la región de habla hispana.
Instituto Tecnológico Nacional de Comercio “Simón Rodríguez” (INTENALCO)	Se firmó un acuerdo para promover los programas de educación continua de UVEG en Colombia a través de esta institución.

Fuente: Secretaría Académica

### Alianzas Estratégicas Sector público

#### Convenio IMJU León

Esta alianza con el Instituto Municipal de la Juventud de León (IMJU León), además de formalizar la colaboración entre ambas instituciones, tendrá un gran impacto hacia la juventud del municipio de León, Guanajuato que va más allá del aula virtual. Este convenio garantizará oportunidades de crecimiento mediante recursos y certificaciones.



### Alianzas Estratégicas Empresariales

#### Convenios Firmados

Los convenios firmados de carácter general con la finalidad de brindar a las empresas los diversos servicios de UVEG, como promoción y difusión de programas educativos formales y de educación continua, así como de cargas masiva, estadías profesionales y servicio social es que se concreta la firma con:

Convenio con empresa	Fecha de firma	Tipo de convenio
Paraíso Akumal Resorts	15 de octubre 2024	Alianza académica (estadías profesionales)
Red Nacional Ultia Milla	28 de octubre 2024	Alianza académica (estadías profesionales)
Vaster Human S.C.	28 de octubre 2024	Alianza académica (estadías profesionales)
Programa GODEP	28 de octubre 2024	Alianza académica (estadías profesionales)
APAC I.A.P.	28 de octubre 2024	Alianza académica (estadías profesionales)
Kromberg & Schubert Mexico	05 de diciembre 2024	Convenio General

Todas estas empresas se encuentran dentro de nuestro sector industrial y la mayoría de ella son empresas reconocidas a nivel internacional que abonan al posicionamiento de UVEG

## Internacionalización

### Movilidad Académica

Este trimestre se logró que 559 alumnos y alumnas, participaran en la aplicación a programas nacionales e internacionales, con un total de 13 alumnos y alumnas ganadores, es decir el 2% de los postulados.

### Global Shapers Annual Summit 2024

Josué Tadeo Serna Hernández, alumno de Ingeniería en Gestión de Proyectos representó a México con excelencia en el Annual Summit del Foro Económico Mundial celebrado en Ginebra, Suiza. Su participación en este evento global demuestra su compromiso con el liderazgo y el impacto social a nivel internacional.



### Huawei Developers Competition

Durante el mes de diciembre uno de nuestros alumnos fue participante y ganador del segundo lugar a nivel latinoamérica en Huawei Developers Competition, utilizando las herramientas y plataforma de Huawei para poder desarrollar un proyecto que contribuya a un futuro más sustentable.




## Comunidad de Egresados

### 3ra Ceremonia de Egreso 2024

El 15 de noviembre de 2024, UVEG celebró la 3ra Ceremonia de Egreso, honrando a 2,911 estudiantes que culminaron exitosamente sus estudios. Con la presencia del personal directivo como testigos de honor, el evento destacó el esfuerzo y dedicación de los egresados, reafirmando el compromiso de la institución con la formación de profesionales preparados para enfrentar los desafíos del futuro. Esta ceremonia consolida el papel de UVEG como un referente educativo de creciente impacto en la región. <https://fb.watch/x4U7YmYFqu/>.







### **Firma del Convenio UVEG y Colegios de Profesionistas del Estado de Guanajuato, (COPREG).**

El pasado 29 de noviembre de 2024 en el marco del 2do. Congreso de las y los Profesionistas Colegiados del Estado de Guanajuato, la UVEG y el Consejo de Profesionistas del Estado de Guanajuato, (COPREG), realizaron la firma del convenio de participación, gestión que realizó el Programa de Identidad y Seguimiento de Egresados con el fin de vincular acciones de manera especial para apoyar a los Egresados de UVEG y como apoyo para actividades de vinculación con toda la comunidad académica.

En el evento estuvo presente el Rector de la UVEG y la Presidenta del COPREG, quienes realizaron la firma del convenio ante la presencia de más de 500 profesionistas y representantes de diversos organismos e instituciones estatales y nacionales que se dieron cita en el Auditorio General de la Universidad de Guanajuato.



### **Promoción y apoyo a la empleabilidad para los Egresados y Egresadas UVEG.**

Se generó la aplicación de empleabilidad a casi 100 vacantes laborales.

A través de la Bolsa de Trabajo UVEG se logró la publicación de 7 vacantes en estos tres meses, las cuales se validaron a través de la plataforma para su aplicación.

Y de igual manera en materia de empleabilidad, con OCC se logró la aplicación de 87 vacantes laborales de octubre a noviembre, además de las generadas en diciembre, aunque el reporte de dicho mes no se ha proporcionado a la fecha por parte de OCC.

### **Crecimiento de la Comunidad Activa de Egresados en un 19.77%.**

Del mes de octubre al mes de diciembre de 2024, el Comunidad Activa de Egresados y Egresadas UVEG creció en un 19.77 por ciento, pasando de 4011 registros a 5005, con lo que se ha seguido consolidando y fortaleciendo esta comunidad. En estos tres meses se tuvo un total de 994 registros de nuevos Egresados a la Comunidad Activa.

### **Encuentro de alumnos egresados del trimestre 2024**

Encuentro con nuestros alumnos egresados del trimestre 2024, residentes de Chiapas. Fue un encuentro muy emotivo, en el que pudimos conectar de manera presencial con nuestros alumnos de la virtualidad.



# GESTIÓN ADMINISTRATIVA

## CAPÍTULO 4. Gestión Administrativa

### Atención al usuario

Durante el periodo comprendido del 01 de octubre al 31 de diciembre de 2024; se reportaron un total de 29,643 solicitudes ingresadas por usuarios y atendidas por mesa de ayuda a través de los diferentes canales de contacto.

Tabla 11. Solicitudes atendidas, por medio de atención. Octubre-diciembre 2024.

Medio de atención	Octubre	Noviembre	Diciembre	Total general
Llamadas	2,058	1,733	705	4,496
Incidencias	7,814	7,263	3,503	18,580
Correos	2,672	2,517	1,316	6,505
Atención presencial	29	26	7	62
Total	12,573	11,539	5,531	29,643

Fuente: Coordinación de Mesa de Ayuda.

Siendo el sistema de incidencias el medio de contacto más utilizado por los usuarios con un 63%, seguido del correo electrónico con un 22%, vía telefónica con el 15% y presencial con el mínimo.

Gráfica 24. Porcentaje de atención, según el medio.



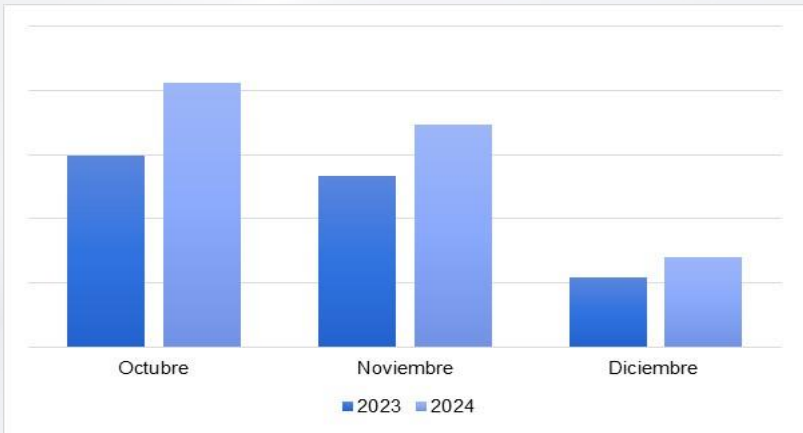


En comparativa de los meses de octubre a diciembre del año pasado se puede determinar que, la atención general incremento en un 2%, lo que refleja una continuidad en el seguimiento oportuno de las solicitudes a través de diferentes medios de contacto.

Tabla 13. Comportamiento de atención a incidencias, comparativa 2023/2024

Medio de atención	2023	2024	%		Observaciones
Llamadas	3,365	4,496	25%	↑	Incremento en la atención de solicitudes de llamadas.
Incidencias	19,650	18,580	5%	↓	Disminución en la recepción de solicitudes mediante el sistema de incidencias.
Correos	6,010	6,505	8%	↑	Incremento en la atención de correos.
Personal	38	62	39%	↑	Incremento en el apoyo con personal que acude presencialmente a la UVEG.
Total	29,063	29,643	2%	↑	Incremento en la atención de usuarios a través de otros medios de contacto.

Es importante señalar que, en el caso de las incidencias, se refleja una disminución en la recepción de solicitudes, ante las estrategias implementadas por mesa de ayuda para la notificación de reportes generales a las áreas ante las fallas o inconsistencias de los procesos y el seguimiento oportuno de los mismos; así como el constante compromiso de continuar con la atención telefónica, siendo este el medio de contacto que sobre sale en crecimiento de atención por el área de mesa de ayuda.



## Actividades de control escolar

En el último trimestre de 2024, correspondiente a los meses de octubre, noviembre y diciembre se entregaron 932 títulos de los grados de Técnico Superior Universitario, Licenciatura, Ingeniería y Maestría.

Tabla 14. Títulos entregados en los meses de Octubre, Noviembre y Diciembre 2024.

Nivel Educativo	Octubre	Noviembre	Diciembre
TSU	0	5	0
Licenciatura/Ingeniería	234	230	289
Maestría	119	55	0
Total	353	290	289

Fuente: Dirección de Control Escolar.

## Resultados de la cobertura de Plantilla de Personal

### Cobertura de la plantilla de Personal Administrativo

Se continúa con el servicio de ofrecer una plantilla de personal completa para que la institución alcance sus metas. Se logró cubrir una plantilla de personal Administrativo en octubre de 90.68%, en noviembre de 91.90% y en diciembre de 2024 de 91.49%.

La cobertura de vacantes de personal administrativo siempre será prioridad de la Coordinación de Recursos Humanos para que las áreas estén en condiciones de lograr sus metas institucionales.

Tabla 15. Cobertura de plantilla de Personal Administrativo. Octubre-diciembre 2024.

Áreas	Octubre	Noviembre	Diciembre
Rectoría	12	12	12
Órgano Interno de Control	1	1	1
Dirección de Asuntos Jurídicos	5	5	5
Secretaría Académica	71	72	72
Dirección de Innovación y Tecnologías de la Información	27	27	27
Secretaría Administrativa	62	64	64
Dirección de Desarrollo Institucional	46	46	45
TOTAL	224	227	226

Fuente: Coordinación de Recursos Humanos.

Cobertura de la plantilla de Personal Docente de Telebachilleratos Comunitarios

Somos una institución comprometida con el desarrollo de nuestro alumnado de Telebachillerato Comunitario por lo que se continuó con la meta de cubrir las vacantes que se generan; se logró cubrir la plantilla de personal docente de Telebachillerato Comunitario en octubre de 96.04%, en noviembre de 96.61% y en diciembre de 2024 de 97.83%. La cobertura de vacantes de personal docente de Telebachillerato es de vital importancia para continuar ofreciendo los servicios educativos a las comunidades donde UVEG tiene presencia.

Tabla 16. Cobertura de plantilla de Personal Docente de TBC. Octubre-diciembre 2024

Áreas	Octubre	Noviembre	Diciembre
Docentes de TBC	1020	1026	1039

Fuente: Coordinación de Recursos Humanos.

Cobertura de plantilla de personal de Asesoría Virtual

Somos una institución vanguardista que ofrece programas académicos virtuales por lo que, para proveer de personal idóneo en la asesoría virtual, de agosto a diciembre de 2024 se llevó a cabo la atención a la quinta solicitud de reclutamiento de los programas académicos de Media Superior y Educación Superior.

El área Académica solicitó 49 perfiles para 28 materias en Licenciatura.

Se realizó la atención a esta solicitud, se publicaron las convocatorias en el portal de UVEG, se revisaron 950 CVs de las personas que se postularon, se entregaron 117 perfiles de los cuales la Secretaría Académica aceptó entrevistar a 57 personas. Dando atención a la solicitud de la Secretaría Académica, se agendaron las entrevistas entre el personal académico y los aspirantes.

La Secretaría Académica informó que 42 personas acreditaron las entrevistas iniciales y pasaron a la Fase de Inducción, en esta etapa acreditaron 37 personas. Finalmente realizaron la etapa denominada Fase de Enfoque en la cual acreditaron 28 personas.

Esta actividad de la Coordinación de Recursos Humanos es de alta relevancia ya que provee al personal que asesorará los programas académicos virtuales de Educación Media Superior, Superior y Posgrado.

Tabla 17. Cobertura de plantilla de Personal de Asesoría Virtual. Agosto a Diciembre de 2024

Áreas	Postulaciones	Perfiles solicitados	Perfiles entregados	Acreditan entrevista	Acreditan Fase de Inducción	Acreditan Fase de Enfoque
Asesoría Virtual	950	49	117	42	37	28

Fuente: Coordinación de Recursos Humanos.

Capacitación para personal administrativo

Colaborador Bilingüe

Se concluyó el primer semestre de Colaborador Bilingüe, con treinta participantes divididos en dos sesiones paralelas, pertenecientes a diferentes áreas en UVEG, siendo la 1era vez que se involucran todas las áreas colaborativas de la institución. Se incentivó el estudio y práctica del idioma inglés, y se consolidó su importancia y relevancia dentro de sus áreas de trabajo y en la vida cotidiana. En la última sesión del año, se brindó a las 3 personas más destacadas de ambos grupos, una certificación internacional de English Score UVEG, misma que permite certificar el nivel de dominio.





## Clima laboral

### Actividades de integración

Somos una institución comprometida con generar en el personal un sentido de pertenencia, integración y motivación por lo que, durante octubre, noviembre y diciembre de 2024 se dio continuidad al Plan Anual de Comunicación con las siguientes actividades:

### *Día de Muertos*

Con el propósito de fortalecer el clima laboral en la Universidad Virtual del Estado de Guanajuato (UVEG), el 1 de noviembre de 2024 se llevó a cabo un evento en el vestíbulo de la institución que reunió a 57 hombres y 59 mujeres del personal administrativo. Durante las dos horas que duró la actividad, se dio la bienvenida a las invitadas especiales que fungieron como juezas del concurso de alebrijes, se presentaron las creaciones de los tres equipos participantes, y, tras la deliberación, se anunció al equipo ganador y se entregaron los reconocimientos. La jornada cerró con un momento de convivencia, en el que se compartió pan de muerto y chocolate, promoviendo un ambiente de gratitud y camaradería entre los asistentes.



### *“Concientización sobre el cáncer de próstata”*

Con el propósito de promover la prevención y detección temprana del cáncer de próstata, el 29 de noviembre se llevó a cabo una campaña especial en la Universidad Virtual del Estado de Guanajuato (UVEG), que incluyó visitas a las áreas de la universidad para compartir mensajes de concientización, sensibilización y la toma de fotografías con elementos alusivos al tema. Previamente, se difundió información por correo electrónico y se entregó material informativo, abordando factores de riesgo, síntomas, la importancia de un estilo de vida saludable, la autoexploración y los chequeos médicos periódicos. La actividad logró impactar a 2,311 personas, incluyendo personal administrativo y docentes de telebachillerato comunitario.





#### Convivio de Fin de Año 2024

El convivio de fin de año, realizado el 16 de diciembre de 2024 en el Salón Patio de los Milagros en Irapuato, reunió a 152 asistentes (70 hombres y 82 mujeres) con el objetivo de fortalecer el clima laboral, fomentar la integración y promover el bienestar emocional del personal de la UVEG. El evento incluyó una cálida recepción con barra de bebidas, una comida con un menú cuidadosamente seleccionado, música ambiental, un mensaje del Rector destacando los logros del año, y un animado cierre con pista de baile. La campaña, difundida por correo electrónico, logró reforzar el sentido de pertenencia, mejorar las relaciones interpersonales, reconocer el esfuerzo del equipo y prevenir riesgos psicosociales, alcanzando una calificación general de 8.0 por parte de los participantes.



#### Cierre de Año 2024

El evento de Cierre de Año 2024, realizado el 18 de diciembre en el Aula Magna del Instituto Tecnológico Superior de Purísima del Rincón, reunió a 183 asistentes (86 hombres y 97 mujeres) con el propósito de fortalecer el clima laboral, fomentar el bienestar emocional y promover la integración del personal de la UVEG. A través de una conferencia titulada "SANANDUM", se abordaron procesos de sanación emocional mediante el protocolo SENTIR-COMPRENDER-TRASCENDER, promoviendo la reflexión sobre heridas internas y su impacto en la vida personal y profesional. Complementado con un mensaje del Rector y un convivio con tamales y aguas de sabor, el evento generó un sentido de pertenencia, mejoró el clima laboral, redujo el estrés y previno riesgos psicosociales, alcanzando una calificación general de 7.8 y destacándose como una actividad clave para fortalecer el compromiso y la motivación del equipo.



#### Código Naranja por el Derecho de las Mujeres a una Vida Libre de Violencia

Se continúa apoyando y difundiendo la estrategia de Gobierno del Estado de Guanajuato con la campaña "Código Naranja", enviando un recordatorio previo al día 25 de cada mes para que las y los colaboradores porten alguna prenda o distintivo color naranja.





Difusión del valor del mes

Adicionalmente se fomentaron los Valores Institucionales a través de la difusión del Valor del mes los cuales se fundamentan en el Código de Conducta de la UVEG, son compartidos al personal administrativo de UVEG por medio de un mail a través del correo de comunicación organizacional.

1. Octubre: Eficiencia
2. Noviembre: Imparcialidad
3. Diciembre: Respeto a los derechos humanos



Comunicados y periódico mural mensual

Dentro de las acciones que UVEG realiza para dar a conocer y sensibilizar sobre temas de interés general dentro de la UVEG se comparten diversos correos informativos y periódicos murales mensuales, así como comunicados de fechas conmemorativas.

**Octubre:** Infografía Día Internacional de la Lucha contra el Cáncer de Mama, Infografía Día estatal contra la Discriminación, Infografía Día Mundial de la Ética.

**Noviembre:** Infografía Día Nacional de la Lucha contra el Cáncer de Próstata, Infografía Mecanismos de Atención y Denuncia de Violencia contra las Mujeres.

Diciembre: Infografía del Día Internacional contra la Corrupción.



Difusión de convocatorias

La convocatoria “SW50 México 2025 | Santander Open Academy” se envió en el mes de diciembre como parte de una iniciativa del Grupo Santander cuyo propósito es reconocer y fortalecer el liderazgo femenino en los puestos de alta dirección de las empresas en México, a través de un prestigioso programa internacional que se enfoca en mejorar el desarrollo profesional.

Capacitación para Personal Administrativo

Para la Universidad Virtual del Estado de Guanajuato es muy relevante brindar Capacitación a su personal con el fin de brindarles herramientas, conocimientos y técnicas para desarrollar los procesos que les han sido encomendados.

En los meses de octubre, noviembre y diciembre se llevaron a cabo las siguientes capacitaciones:

Tabla 18. Participación en los cursos de Capacitación. Octubre 2024

Curso Impartidos	Hombres	Mujeres
Seminario de Estudios Empíricos del Derecho Tortura Policial: Más Alla de "Confesiones" para el Sistema	0	1
Gestión de la Inteligencia Emocional en tu Ámbito Laboral	0	1
Administración de Proyectos	1	1
Cómo Gestionar tu Tiempo de Forma Fácil y Sencilla	1	2
Comunicación Asertiva	2	0
Cultura del Autocuidado Parte 1 . Cuidando la Salud Física	0	1

Cultura del Autocuidado Parte 2. Manejo del Estrés	0	1
Cultura del Autocuidado Parte 3. Finanzas Personales	1	1
El Derecho a la Información: Una Responsabilidad del Estado	0	1
Excel Avanzado. Parte 2. Funciones, Herramientas y Técnicas Avanzadas	0	1
Excel Intermedio Gráficos y Presentación Profesional de Hojas de Cálculo y Libros	1	0
Gestión de la Inteligencia Emocional en tu Ámbito Laboral	0	1
Guía Rápida de Lenguaje Incluyente	1	2
Liderazgo y Coaching las Claves para el Éxito Directivo. Parte 1 Modelos Competencias y Herramientas	1	1
Mejora tu Redacción en 17 Días	1	2
Powerpoint Claves para Realizar Presentaciones Ejecutivas de Impacto	1	0
3 Claves Para Evitar Accidentes de Tránsito	1	0
Word Básico Perfecciona Tú Uso del Procesador de Textos	0	1
Preparando el Cierre Anual de Nóminas 2024 y su Conciliación con el Visor del Sat	0	2
Totales	11	19
	30	

Fuente: Coordinación de Recursos Humanos. Consulta 31 de octubre de 2024

Tabla 19. Participación en los cursos de Capacitación. Noviembre 2024

Curso Impartidos	Hombres	Mujeres
Trabajo y Género en La Jurisprudencia de La Corte Interamericana de Derechos Humanos	0	1
Cultura del Autocuidado Parte 2. Manejo del Estrés	0	1
Administración Estratégica	0	1
Excel Básico	0	1
Creatividad e Innovación en las Organizaciones	2	1
Liderazgo y Coaching: Las Claves Para el Éxito Directivo   Parte 1. Modelos, Competencias y Herramientas	1	0

Liderazgo y Coaching: Las Claves Para el Éxito Directivo   Parte 2. Aplicación de Modelos, Competencias y Herramientas	0	1
Estrategias para la Solución de Problemas y Toma de decisiones	2	3
Word Básico   Introducción al Procesador de Textos	1	0
Elaboración del Documento del Seguridad	1	0
VII Jornadas de Actualización en Contabilidad y Auditoría Gubernamental	0	3
Uso de Compranet	2	2
Totales	9	14
	23	

FUENTE: Coordinación de Recursos Humanos. Consulta 30 de noviembre de 2024

Tabla 20. Participación en los cursos de Capacitación. Diciembre 2024.

Curso Impartidos	Hombres	Mujeres
Taller para el Llenado de Formatos de Obligaciones de Transparencia	1	0
Seminario de Estudio Empíricos del Derecho	0	1
Totales	1	1
	2	

FUENTE: Coordinación de Recursos Humanos. Consulta 31 de diciembre de 2024



Servicios Generales y Recursos  
Materiales

Recursos materiales

Adquisiciones

Con corte al 31 de diciembre se informa que hemos recibido 290 requisiciones de las áreas que conforman la UVEG para adquisiciones y/o contrataciones directas.

Tabla 21. Adquisiciones y/o contrataciones directas. Octubre-diciembre 2024.

Centro gestor	Por atender	En proceso invitación	Adjudicado	Concluida	Atendidas directamente por el área solicitante	Total general
Rectoría	0	0	0	3	4	7
Dirección de Asuntos Jurídico	0	0	0	1	4	5
Órgano de Control Interno	0	0	0	0	0	0
Secretaría Académica	0	0	0	78	71	149
Secretaría Administrativa	0	0	0	25	49	74
Dirección de Innovación y Tecnologías de Información	0	0	0	10	15	25
Dirección de Desarrollo Institucional	0	0	0	14	16	30
Total general	0	0	0	131	159	290

Fuente: Coordinación de Recursos Materiales.

Con corte al 31 diciembre 2024 se informa que hemos recibido 43 requisiciones de las áreas que conforman la UVEG para adquisiciones y/o contrataciones por Licitación.

Tabla 22. Adquisiciones y/o contrataciones por Licitación. Octubre-diciembre 2024.

Centro gestor	Por capturar	Bases	Adjudicado	Entregado	Total general
Rectoría	0	0	0	0	0
Dirección de Asuntos Jurídico	0	0	0	1	1
Órgano Interno de Control	0	0	0	0	0
Secretaría Académica	0	0	0	12	12
Secretaría Administrativa	0	0	1	6	7
Dirección de Innovación y Tecnologías de Información	0	0	3	10	13
Dirección de Desarrollo Institucional	0	0	2	8	10
Total general	0	0	6	37	43

Fuente: Coordinación de Recursos Materiales.

Servicios Generales

Servicio de Logística

En el periodo del 01 de octubre al 31 de diciembre del 2024 se recibieron las siguientes cantidades de libros de texto para Telebachillerato comunitario, así como su posterior entrega en los 354 planteles:

Tabla 23. Cantidad de libros de texto recibidos para TBC. Octubre-diciembre 2024

Semestre	Cantidad de libros recibidos y entregados
Primero	33,642
Segundo	33,642
Tercero	72,919
Cuarto	62,502
Quinto	60,361
Sexto	60,361

FUENTE: Coordinación de Recursos Materiales

Inventarios

Resguardo de Bienes

En el periodo de octubre a diciembre 2024 se actualizaron los siguientes Resguardos:

Tabla 24. Número de resguardos actualizados. Octubre-diciembre 2024.

Número de Resguardos Actualizados			
	Octubre	Noviembre	Diciembre
Oficina	1	0	10
TBC	15	2	4

Fuente: Coordinación de Recursos Materiales.

Baja de bienes

En el periodo se realizaron 3 Bajas de 137 bienes de acuerdo a los oficios SA-524/2024, SA-666/2024 y SA-667/2024

Siniestros

En el periodo de octubre a diciembre se han reportado a la aseguradora los siguientes siniestros:

Tabla 25. Número de siniestros registrados. Octubre-diciembre 2024.

Número de Siniestros Registrados	
Telebachilleratos	Oficinas Centrales
12	0

FUENTE: Coordinación de Recursos Materiales

Mantenimientos

En el periodo del 1 de octubre al 31 de diciembre se realizaron 38 verificaciones vehiculares y 32 mantenimientos.

Tabla 26. Mantenimiento Vehículos. Octubre-diciembre 2024.

Servicio de mantenimiento	Verificación vehicular de emisiones contaminantes
38	14

FUENTE: Coordinación de Recursos Materiales

Tabla 27. Mantenimiento al edificio de UVEG

N° de mantenimientos	Descripción
12	<ul style="list-style-type: none"><li>Impermeabilización de la terraza de segundo nivel en el edificio UVEG</li><li>Mantenimiento y mejoramiento de la escalera principal de UVEG</li><li>Mantenimiento a la infraestructura de varios componentes de madera en el edificio de UVEG</li><li>Mantenimiento a los elevadores de pasajeros y de carga periodo Octubre</li><li>Mantenimiento a los elevadores de pasajeros y de carga periodo Noviembre</li><li>Mantenimiento a los elevadores de pasajeros y de carga periodo Diciembre</li><li>Mantenimiento menor a la pintura de la fachada norte y fachada poniente del edificio central de UVEG.</li><li>Mantenimiento de la escalera de emergencia externa e interna en el edificio UVEG.</li><li>Mantenimiento correctivo al acumulador de la planta de emergencia en edificio de UVEG.</li><li>Mantenimiento correctivo a filtración de aguas pluviales en el archivo de Control Escolar del edificio central de UVEG.</li><li>Servicio de fumigación a las instalaciones del edificio central de UVEG.</li><li>Mantenimiento de mobiliario de administración del edificio central de UVEG.</li></ul>

Tabla 28. Telebachilleratos Comunitarios con atención de mantenimientos menores. Octubre-diciembre 2024.

N° de mantenimientos	Nombre de Telebachilleratos atendidos
20	<ul style="list-style-type: none"><li>El Salitre de Aguilares, Valle de Santiago</li><li>San Cristobal, Valle de Santiago</li><li>Paso Blanco, Irapuato</li><li>San Nicolas Temascatio, Irapuato</li><li>Las Masas (La Cruz Masas), Abasolo</li></ul>



	<ul style="list-style-type: none"><li>• San Jose de Agua Azul, Apaseo el Grande</li><li>• El Tunal, Apaseo el Grande</li><li>• La Ordeña, Moroleón</li><li>• Salto de Peña, Jerécuaro</li><li>• El Varal, Abasolo</li><li>• Las Adjuntas, San Jose de Iturbide</li><li>• La Huerta, San Miguel de Allende</li><li>• Estancia del Carmen de Maravatio, Salvatierra</li><li>• Terrero de Paredones, Apaseo el Alto</li><li>• Cuevas de Morales, Pénjamo</li><li>• La Angostura, Yuriria</li><li>• La Mocha, Cortazar</li><li>• La Trinidad, Guanajuato</li><li>• Loma de Yerbabuena, Silao</li><li>• Mineral del Cubo, Guanajuato</li></ul>
--	---

Archivística

Capacitaciones impartidas

En el periodo del 1 de octubre al 31 de diciembre del 2024 se han impartido 3 capacitaciones en Materia de Archivística a los Responsables de Archivo de Trámite de la UVEG.

Tabla 29. Capacitaciones impartidas en materia de archivística. Octubre-diciembre 2024.

Capacitación	Fecha	Descripción
1	03/10/2024	Capacitación en materia archivística a todas las áreas de UVEG referente a la implementación del SIGAP.
2	07/11/2024	Capacitación base en materia archivística a todas las áreas de UVEG.
3	27/11/2024	Capacitación del uso y manejo del SIGAP.

Fuente: Coordinación de Recursos Materiales.

Supervisiones realizadas de manera interna

En el periodo del 1 de octubre al 31 de diciembre del 2024, se ha realizado 03 supervisiones a Responsables de Archivo de Trámite de las distintas áreas de UVEG, esto con la intención de revisar los avances y cumplimiento de las labores archivísticas.

Tabla 30. Supervisiones internas realizadas. Octubre-diciembre 2024.

Supervisión	Fecha	Descripción
1	24/10/2024	Supervisión en materia archivística al Despacho de la Secretaría Académica.
2	11/11/2024	Supervisión en materia archivística al Despacho de la Dirección de Desarrollo Institucional
3	06/12/2024	Supervisión en materia archivística a la Coordinación de Recursos Materiales.

Fuente: Coordinación de Recursos Materiales.

Transferencias documentales

En el periodo del 1 de octubre al 31 de diciembre del 2024, se atendió una transferencia en materia archivística, esto con la intención de revisar los avances y cumplimiento de las labores archivísticas.

Tabla 31. Transferencias documentales. Octubre-diciembre 2024.

Transferencia	Fecha	Descripción
1	10/10/2024	Transferencia documental primaria de la Dirección de Desarrollo Académico de la anualidad del 2022.

Fuente: Coordinación de Recursos Materiales.

Informe financiero

Respecto al recurso ministrado al 31 de julio de 2024 se han ejercido del presupuesto \$494,047,462.72 millones, es decir el 90 %, tal y como se muestra en la siguiente tabla:

Tabla 32. Informe financiero. Enero-septiembre 2024.

Tabla VI	MENSUAL	Presupuesto ejercido Enero-Septiembre 2024				
		Calendarizado	Ejercido al 30/Septiembre/2024	Comprometido total	Pagado al 30/Septiembre/2024	Saldo
1000	Servicios Personales	383,199,560.02	383,094,560.02	58,033,119.03	325,061,440.99	105,000.00
2000	Materiales y Suministros	8,025,822.11	3,415,598.13	1,045,510.59	2,370,087.54	4,610,223.98
3000	Servicios Generales	122,860,507.45	99,974,863.77	29,643,257.87	70,331,605.90	22,885,643.68
4000	Transferencia, Asignaciones, Subsidios y Ot.	3,633,717.80	1,645,400.79	57,828.06	1,587,572.73	1,988,317.01
5000	Bienes muebles, Inmuebles e Intangibles	31,371,546.00	5,917,040.01	507,808.68	5,409,231.33	25,454,505.99
TOTAL GENERAL		549,091,153.38	494,047,462.72	89,287,524.23	404,759,938.49	55,043,690.66

Fuente: Coordinación de Recursos Financieros.

GESTIÓN EN  
INNOVACIÓN Y  
TECNOLOGÍAS DE  
INFORMACIÓN



## CAPÍTULO 5. Gestión en Innovación y Tecnologías de la Información

### Desarrollo de sistemas

#### 3er lugar en la categoría de instituciones académicas en el Certamen de Innovación en Transparencia 2024 del INAI

El 24 de octubre el Chatbot AI UVEG, desarrollado por la Dirección de Tecnologías de la Información, obtuvo el 3er lugar en la categoría de instituciones académicas en el Certamen de Innovación en Transparencia 2024 del INAI Dirección General de Promoción y Vinculación con la Sociedad. Esta herramienta tecnológica ha sido una aportación clave, brindando a nuestros estudiantes una solución rápida y efectiva para resolver dudas técnicas, procesos académicos y ofrecer orientación en tecnología y aprendizaje. Este logro resalta el compromiso de UVEG con la innovación y la mejora continua en la atención a la comunidad estudiantil.



### Control escolar

#### Módulo de Carta de Servicio Social para Estadía

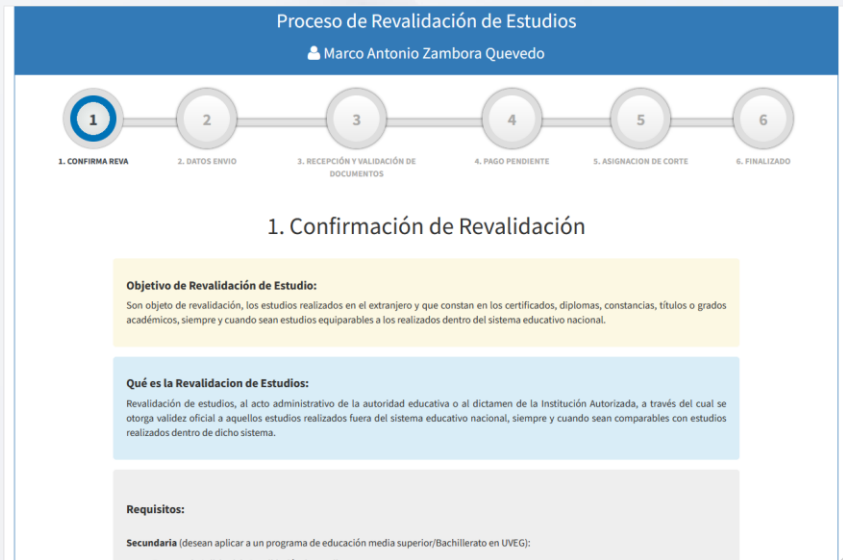
Se desarrolló un módulo innovador que permite la captura, edición y generación de las cartas de Servicio Social necesarias para liberar la Estadía Profesional. Este módulo fue diseñado para atender la demanda administrativa y académica, beneficiando directamente a las Coordinaciones Académicas, Psicopedagogía y Control Escolar, además de impactar a más de 700 estudiantes bimestrales que requieren este documento para cumplir con sus compromisos educativos.

El impacto de este desarrollo radica en la automatización de un proceso anteriormente manual que realizaba el estudiante, lo que no solo reduce tiempos y errores, sino que también asegura un control centralizado y transparente. Esto optimiza significativamente las operaciones administrativas, simplifica la experiencia para los estudiantes y fortalece la eficiencia institucional en la emisión de documentos clave para la formación profesional de los estudiantes.

#### Módulo de Revalidación de Estudios

El desarrollo del Módulo de Revalidación de Estudios responde a la necesidad de simplificar y estandarizar el proceso de validación académica para estudiantes que buscan reconocimiento oficial de estudios realizados en el extranjero. Este módulo ha beneficiado directamente al área de Control Escolar, optimizando los tiempos de respuesta y reduciendo los errores en la gestión de información personal y académica.

Con este módulo, se ha logrado una reducción significativa en los tiempos de proceso, eliminando tareas manuales repetitivas y facilitando el acceso a servicios tanto para estudiantes como para administradores. Además, ha permitido a los interesados realizar su trámite de manera ágil y transparente, garantizando la correcta captura y validación de sus datos, lo que minimiza errores y asegura una experiencia satisfactoria. Este impacto positivo refuerza la calidad de los servicios educativos ofrecidos y fortalece la competitividad institucional..



### Módulo de Reactivación de Alumnos con Baja Definitiva

El desarrollo del Módulo de Reactivación de Alumnos con Baja Definitiva responde a la necesidad de reincorporar estudiantes que han abandonado sus estudios, facilitando su regreso al sistema educativo de manera eficiente y controlada. Este módulo ha beneficiado directamente a áreas como Control Escolar, Psicopedagogía y Sistemas de Información, además de impactar positivamente a los estudiantes al simplificar el proceso de reincorporación.

Con este módulo, se ha logrado una reducción significativa en los tiempos administrativos, automatizando tareas complejas como la actualización de estatus, recuperación de datos de contacto y restauración de accesos. Esto no solo mejora la experiencia del usuario al eliminar barreras innecesarias, sino que también asegura la precisión en la gestión de datos. La implementación del módulo fortalece la retención estudiantil, optimiza los recursos institucionales y apoya el objetivo de promover la continuidad educativa.

Consultar Alumno

18006171 Consultar

REACTIVACIÓN DE ALUMNO EN BAJA

Matricula	CURP	Nombre	Programa	Correo	
18006171_1	20220104_SATA030926HMSNLNA4	Andrés Sánchez Téllez Girón	Bachillerato General	20220104_andressanctg@gmail.com	Reincorporar
18006171	20231023_SATA030926HMSNLNA4	Andres Sanchez Tellez Giron	Licenciatura en Administración de las Finanzas	20231023_andressanctg@gmail.com	Reincorporar

### Módulo de Cursos Externos en Convenio

Se desarrolló el Módulo de Cursos Externos en Convenio para simplificar y optimizar la gestión de inscripciones en certificaciones y programas ofrecidos en colaboración con entidades externas. Este módulo es un recurso clave para atender a los más de 700 usuarios registrados, beneficiando tanto a los usuarios inscritos como al personal administrativo encargado del seguimiento y gestión de estos programas.

El impacto del módulo radica en la automatización de procesos clave, como el registro, verificación de datos, generación de pagos, y seguimiento de inscripciones, reduciendo tiempos y errores. Además, fortalece la capacidad de la UVEG para ofrecer servicios educativos de calidad a una audiencia más amplia, mejorando la eficiencia operativa y consolidando convenios estratégicos con instituciones externas.

Convenio Externo

**CERTIFICACIÓN DOMINANDO BLOCKCHAIN: Formación Integral en Finanzas y Desarrollo**  
Costo: \$2,400.00

Fecha de inicio: 21 de febrero de 2025  
Fecha de fin: 23 de mayo de 2025

\*Email:  
rafagm0066@gmail.com Verificar registro

REGISTRARME

\*Nombre completo:  
Nombre completo

\*Teléfono (#####):  
#####

\*Fecha de nacimiento:  
dd / mm / aaaa

\*País:  
México

\*Estado:  
-- Seleccionar --

\*Municipio/Condado:  
-- Seleccionar --

Código de descuento:  
Código de descuento

Confirmar registro



Control Escolar TBC

Módulo de Minutas de Trabajo Colegiado

Se desarrolló el Módulo de Minutas de Trabajo Colegiado para centralizar y optimizar la gestión de reuniones y acuerdos de los Telebachilleratos Comunitarios. Este módulo permite un seguimiento eficiente de las minutas generadas, clasificándolas en diferentes estatus, como Pendientes, Aprobadas o en Corrección, beneficiando a los 354 responsables del centro y personal administrativo encargado de este proceso.

El impacto de este desarrollo es significativo, ya que automatiza y centraliza un proceso que anteriormente se realizaba por diferentes medios propenso a errores, de tal manera que se mejora la transparencia, el control y la toma de decisiones. Con este módulo, las áreas involucradas pueden gestionar de manera ágil los acuerdos colegiados, lo que se traduce en una operación más eficiente.

Periodo semestral:

Agosto - Diciembre 2024

Mes de la minuta:

Mostrar todo

Pendientes64

Solicitadas40V

Corrección0A

Aprobadas65G

Rechazadas0V

Minutas de trabajo colegiado

Exportar

Acción	Estatus	Nombre del docente	CTBC	CCCL SEG	Nombre del centro	Periodo
<a href="#">Consultar</a>	<a href="#">Pendiente</a>	Martha Guadalupe América Padilla Ramirez	CTBC-0072	11ETK0146P	Telebachillerato Comunitario Purísima del Rincón - La Trinidad	Enero
<a href="#">Consultar</a>	<a href="#">Pendiente</a>	Stael Staevendra Rodríguez	CTBC-0166	11ETK0177E	Telebachillerato Comunitario Coronero - Acatlan	Enero
<a href="#">Consultar</a>	<a href="#">Pendiente</a>	Luz María Mojica Mendoza	CTBC-0006	11ETK0006P	Telebachillerato Comunitario San Felipe - La Sauceda de la Luz	Enero
<a href="#">Consultar</a>	<a href="#">Pendiente</a>	Erilia Zelene Camacho Ponce	CTBC-0105	11ETK0092B	Telebachillerato Comunitario San Luis de la Paz - El Varal (La Merced)	Enero
<a href="#">Consultar</a>	<a href="#">Pendiente</a>	Victor Manuel Soto Rodríguez	CTBC-0348	11ETK0301Z	Telebachillerato Comunitario San Miguel de Allende - Moral del Puerto de Hielo	Enero
<a href="#">Consultar</a>	<a href="#">Pendiente</a>	Fabian Mendoza Gaytan	CTBC-0120	11ETK0097X	Telebachillerato Comunitario Santa Cruz de Juventud Rosas - San Julian de Tierra Blanca	Enero
<a href="#">Consultar</a>	<a href="#">Pendiente</a>	Omar Guerrero Camacho	CTBC-0334	11ETK0339D	Telebachillerato Comunitario Agaveo El Grande - El Vicario	Enero
<a href="#">Consultar</a>	<a href="#">Pendiente</a>	Berenice Morin Chaire	CTBC-0248	11ETK0254X	Telebachillerato Comunitario San José Iturbide - Tallo de Arriba	Enero
<a href="#">Consultar</a>	<a href="#">Pendiente</a>	Alfredo Lopez Ramon	CTBC-0308	11ETK0313W	Telebachillerato Comunitario Silao de la Victoria - El Salitrillo	Enero

- Sistema ERP
- Innovación, portales y plataformas web

Actualización de seguridad en el cambio de contraseñas

El formulario actualizado para el cambio de contraseñas incluye nuevos campos y requisitos para mejorar la seguridad de las cuentas.

Contraseñas con caracteres especiales y diacríticos: El formulario ahora permite que las contraseñas contengan caracteres especiales (como !, @, #, \$, %, etc.) y diacríticos

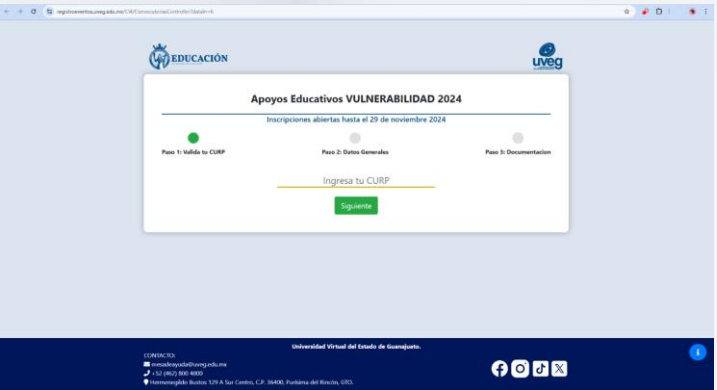
(acentos, tilde, etc.). Estos caracteres hacen que las contraseñas sean más complejas y difíciles de adivinar, lo que mejora la seguridad de las cuentas.

En resumen, estos cambios buscan ofrecer una mayor seguridad mediante contraseñas más fuertes y una integración más fluida con la cuenta de Google.



Apoyos Educativos: VULNERABILIDAD 2024

Se implementó el Sistema de Registro a Apoyos Educativos y Vulnerabilidades 2024, diseñado para gestionar la asignación de 500 becas a personas en situación de vulnerabilidad económica, física o con actividades destacadas en beneficio de la sociedad. El proceso digital, accesible y organizado, permitió a los solicitantes registrar sus datos, cargar documentos y recibir confirmación mediante un sistema eficiente que guarda avances automáticamente. La difusión amplia y un módulo administrativo para validar solicitudes garantizan la transparencia y eficacia del programa, impulsando el acceso equitativo a la educación y fortaleciendo el impacto social.



Portal del curso Dominando Blockchain

El portal del curso Dominando Blockchain, desarrollado en colaboración entre EDUCA, Coach Blockchain y UVEG, está diseñado para promover, facilitar el registro e ingresar a la

plataforma donde se aloja el contenido del programa. Este sitio centraliza información clave sobre el curso, incluyendo objetivos, temario y beneficios, además de ofrecer un sistema de inscripción sencillo con confirmación automática. Asimismo, permite a los participantes registrados acceder de forma segura a la plataforma educativa para explorar módulos interactivos, realizar actividades prácticas y gestionar su avance. Con un diseño responsivo y soporte técnico, el portal asegura una experiencia intuitiva y accesible, contribuyendo a la difusión y aprendizaje de la tecnología Blockchain.




#### **Aplicación para supervisiones de TBC (Disponible versión beta)**

La aplicación para supervisiones de TBC es una herramienta diseñada para optimizar y digitalizar los procesos de supervisión en el campo, disponible para dispositivos Android e iOS (en su versión beta solo para Android). Esta app permite a los supervisores registrar y consultar información en tiempo real, realizar evaluaciones, capturar evidencia fotográfica, geolocalizar visitas y generar reportes automatizados. Con una interfaz intuitiva, accesible sin conexión a internet y sincronización automática al recuperar conexión, garantiza mayor eficiencia y precisión en la gestión de supervisiones. Su diseño responsivo y adaptado a diferentes dispositivos facilita su uso en cualquier entorno, mejorando significativamente la productividad del equipo de supervisión.



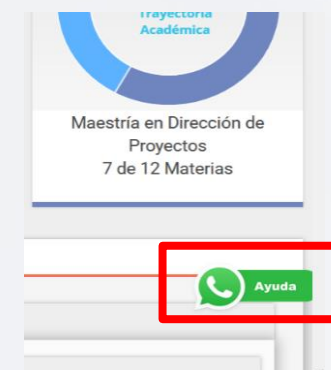
#### **Revista Digital UVEG**

La Revista Digital UVEG, Edición Número 13, es un proyecto que refleja el compromiso de nuestra comunidad educativa con la innovación. En esta edición, se implementaron mejoras significativas en el diseño y desarrollo del sitio, priorizando la usabilidad y el acceso a la información. Los lectores pueden disfrutar de un contenido diverso. El Escaparate presenta contribuciones relevantes como la titulación de nuevos doctores, la participación activa de la UVEG en el SIEA2024 y la trayectoria del boletín informativo de la Maestría en Administración y Políticas Públicas. En septiembre de 2024, celebramos 17 años de la UVEG, un hito que resalta numerosos éxitos compartidos, fortaleciendo la Revista Digital UVEG como un espacio dinámico de intercambio de ideas y conocimientos.



#### **Actualización Chatbot AI UVEG de Campus en WhatsApp**

La actualización del ChatBot AI UVEG integrado en el campus virtual, ahora incluye la funcionalidad de interacción a través de WhatsApp, diseñada específicamente para alumnos de maestría. Este avance permite a los estudiantes realizar consultas, recibir información de procesos, consulta para gestionar trámites de forma rápida y eficiente desde su dispositivo móvil. Con respuestas inmediatas y personalizadas, el ChatBot mejora la experiencia de los usuarios al ofrecer soporte directo, accesible las 24 horas, complementando el entorno académico con una comunicación más ágil y práctica.





Infraestructura Tecnológica y  
Telecomunicaciones

Infraestructura Central (AWS)

Los servicios críticos de la universidad se han mantenido operando con un porcentaje de disponibilidad superior al 99%, en el periodo de octubre a diciembre de 2024 sin generar incidentes a nuestros usuarios.

Tabla 41. Disponibilidad de infraestructura de telecomunicaciones.

Servicios	% de Disponibilidad
Servicios Educativos en Nube AWS	99.90%
Infraestructura de Telecomunicaciones en Nube AWS.	99.90%

Fuente: Dirección de Innovación y Tecnologías de la Información.

Servidores críticos a Amazon Web Services (AWS)

Actualmente contamos con 45 servidores en la nube de AWS, estos servidores son los de mayor uso y criticidad para el funcionamiento de la Universidad.

Con estos servicios se atienden a los más de **120 mil usuarios actuales** de los distintos programas educativos y servicios de extensión. Además de que el servicio se puede escalar a necesidad bajo demanda para atender el crecimiento de la institución, gestionando el incremento con la DGTIT de la Secretaría de Finanzas y Administración.

Tabla 42. Crecimiento SITE principal.

Infraestructura de Telecomunicaciones	Aumento – Mejora	Beneficio
Actualización de servidores AWS	Optimización de servidores virtuales en AWS para reducir el costo mensual de facturación.	<b>Implementación de nuevos servicios AWS:</b>
		Portal de Diplomado de Blockchain: Junto a otros portales varios de AWS. Envío de correo masivo de invitación a servidores públicos estatales.
		Portal Universidad Católica: Liberación a producción.
		<b>Acciones mejora AWS:</b>
		Servicio Web Application Firewall de AWS para sistemas centrales: Alta de Aulas de Postgrado Modular, Licenciatura Modular 44, 41 A y B.
		Servidor central de Bitácoras: Aumento de disco de 400 a 420 GB.
		Servidor central de Expedientes: Aumento de 1.2 a 1.3 TB de disco.
		Servidores en AWS: Aplicación mensual de parches de seguridad del sistema operativo.
		Depuraciones de disco para evitar caídas de servicio o costos innecesarios: Aula de Videoconferencia, SII TBC, Bitácoras-Manifiestos, Aula Lic 19 C y Bachv2021.

Fuente: Dirección de Innovación y Tecnologías de la Información.

Clúster Secundario UVEG Oficinas Centrales

Se cuenta adicionalmente con un SITE en oficinas centrales para realizar actividades de desarrollo y respaldo de información, el cual se detalla a continuación.

Los recursos dentro del clúster de cómputo de la Universidad son los siguientes:

- Procesador: 188.72 GHz acumulados, 144 Núcleos
- Memoria RAM: 1.91 TB
- Almacenamiento NAS: 215.86 TB
- Equipo especializado de Respaldos: 24 TB

En el periodo de octubre a diciembre 2024 se realizaron las siguientes acciones en la administración de los servidores virtuales de la Universidad:

Tabla 33. Crecimiento SITE principal, oficinas centrales.

Aumento – Mejora	Beneficio
Creación de servidores, y servicios de respaldo en oficinas centrales	Acciones mejora SITE:
	Repositorio de archivos de RH: Aumento de disco de 900 GB a 1 TB.
	Respaldos históricos: Alta de respaldo de información histórica de plataforma MakerSTEAM.
	Servidor réplica de Bitácoras: Aumento de disco de 400 a 420 GB.
	Servidores de desarrollo para uso interno de DITI: SpiceWorks, OSTicket y Python (Django).
	Almacenamiento principal de servidores de oficinas: Migración de 35 máquinas virtuales de NAS Dell EqualLogic y apagado para baja por falla en discos obsoletos.

Fuente: Dirección de Innovación y Tecnologías de la Información.

Servicios de Conectividad

Proyecto de conectividad a centros de Telebachillerato comunitario

Conectividad Actual

Al momento tenemos conectados 196 Centros TBC a internet de 354 Centros existentes, con esto se ven beneficiados de manera directa un total de 8,792 alumnos, 60% de la matrícula actual.

La cobertura de los servicios de Internet se incrementó un 16.95% gracias a la instalación de 60 servicios, esto derivados del convenio entre la UVEG y la Secretaría de Infraestructura, Conectividad y Movilidad (SICOM) ahora Secretaria de Obra Pública (SOP), este incremento permite llegar a la cobertura del 55.37% de los Telebachilleratos, aumentando la cobertura del servicio para 2,195 alumnos y llegando ahora a 8,792 alumnos. Actualmente tenemos 1,272 equipos de cómputo conectados a internet en estos 196 Centros de los siguientes proyectos.

Tabla 34. Equipo de cómputo. Octubre-diciembre 2024.

Proyecto	Equipos
PC UVEG	146
Fonregión 2015	267
Proyecto Q 2016	593
Proyecto Q 2017	70
Laptop Responsables	196
TOTAL	1,272

FUENTE: Dirección de Innovación y Tecnologías de la Información

Resumen de Equipamiento Actual

En los meses de octubre a diciembre del 2024, se realizó mantenimiento en 11 centros de Telebachillerato Comunitario, brindando servicio a 167 equipos y beneficiando a más de 532 alumnos y 33 docentes de estos centros.

Tabla 35. Mantenimientos realizados en TBC. Octubre-diciembre 2024.

TBC	Equipos	Alumnos	Docentes
Telebachillerato Comunitario Jerécuaro - Salto de Peña	19	52	3
Telebachillerato Comunitario Apaseo el Alto - El Durazno	10	29	3
Telebachillerato Comunitario Abasolo - San Isidro	13	97	3
Telebachillerato Comunitario Guanajuato - Mineral del Cubo	8	47	3
Telebachillerato Comunitario Yuriria - Porullo	12	20	3
Telebachillerato Comunitario Guanajuato - Cañada de Bustos	13	79	3
Telebachillerato Comunitario Valle de Santiago - San Cristóbal	16	25	3
Telebachillerato Comunitario Valle de Santiago - Los Martínez	11	33	3
Telebachillerato Comunitario San Luis de la Paz - El Varal (La Merced)	23	49	3
Telebachillerato Comunitario Huanímaro - Rancho de Guadalupe (El Gato)	18	53	3
Telebachillerato Comunitario Manuel Doblado - Rancho Nuevo de Atotonilquillo	24	48	3

FUENTE: Dirección de Innovación y Tecnologías de la Información



De los cuales se atendió a 6 centros de Telebachillerato Comunitario, los cuales brindan servicio de Internet a 94 equipos y benefician a más de 336 alumnos y 18 docentes de estos centros.

Además, se dio mantenimientos a 9 CAE's siendo un total de 88 equipos atendidos de la siguiente manera:

**Tabla 36 . Mantenimientos realizados en CAE. Octubre-diciembre 2024.**

CAE	Municipio	Equipos
CASA APASEO EL ALTO	Apaseo el Alto	10
CENTRO IMPULSO MONTE BLANCO CELAYA	Celaya	7
BIBLIOTECA MUNICIPAL ABASOLO	Abasolo	10
CAE MENDIZABAL GUANAJUATO	Guanajuato	10
CAE URIANGATO	Uriangato	13
CAE TORRES LANDA GUANAJUATO	Guanajuato	9
CAE CORTAZAR	Cortázar	11
CAE VILLAGRAN	Villagrán	9
CENTRO DESARROLLO COMUNITARIO SAN LUIS DE LA PAZ	San Luis de la Paz	9

FUENTE: Dirección de Innovación y Tecnologías de la Información

El total de los Equipos de Cómputo de UVEG en Telebachilleratos Comunitarios son:

- 601 equipos de escritorio proyecto Fonregion 2015.
- 225 equipos de escritorio proporcionados por la UVEG.
- 892 equipos portátiles de proyecto Q 2016.
- 130 equipos portátiles de proyecto Q 2017.
- 354 equipos portátiles para uso de Docentes Responsables de Centro.

Se distribuyen de la siguiente manera:

Actualmente en Oficinas Centrales se cuenta con: 238 Equipos de cómputo para usuarios Administrativos de los cuales:

**Tabla 37. Equipo de cómputo de administrativos en CAES.**

CAES	Óptimos	Adecuados	Suficientes	Obsoletos	Total
Equipos Enero 2023	32	111	30	250	<b>423</b>
Equipos Enero 2024	28	53	64	227	<b>372</b>
Equipos Diciembre 2024	29	116	29	198	<b>372</b>

FUENTE: Dirección de Innovación y Tecnologías de la Información

Actualmente en TBC se cuenta con 1,848 equipos activos para alumnos de los cuales:

**Tabla 38. Equipo de cómputo del alumnado en Telebachillerato Comunitario.**

TBC uso alumnado	Óptimos	Adecuados	Suficientes	Obsoletos	Total
Equipos Enero 2023	29	158	1539	193	<b>1919</b>
Equipos Enero 2024	29	15	1683	183	<b>1910</b>
Equipos Diciembre 2024	29	15	1623	181	<b>1848</b>

FUENTE: Dirección de Innovación y Tecnologías de la Información

Actualmente en TBC se cuenta con 354 equipos activos para responsables de los cuales:

**Tabla 39. Equipo de cómputo de docentes en Telebachillerato Comunitario.**

TBC uso docente	Óptimos	Adecuados	Suficientes	Obsoletos	Total
Equipos Enero 2023	30	38	250	36	<b>354</b>
Equipos Enero 2024	0	52	293	9	<b>354</b>
Equipos Diciembre 2024	1	66	287	0	<b>354</b>

FUENTE: Dirección de Innovación y Tecnologías de la Información

