

4^{TA}

SESIÓN ORDINARIA DEL H. CONSEJO DIRECTIVO

UNIVERSIDAD VIRTUAL DEL ESTADO DE GUANAJUATO
JULIO - SEPTIEMBRE 2023





INTRODUCCIÓN

El presente documento, se pone a disposición de H. Consejo Directivo de la Universidad Virtual del Estado de Guanajuato con el propósito de rendir un informe de las principales actividades realizadas por esta institución durante el 3er. Trimestre de 2023, comprendido del mes de julio al mes de septiembre, del presente. Esto, en cumplimiento a lo señalado en la Fracción XIII del Artículo 19 de su Decreto de Creación.

La información se ha estructurado en cinco capítulos, de tal forma que en el primero presentan los datos estadísticos e indicadores más relevantes como la Matricula, Aprobación y Retención en cada uno de los programas académicos que actualmente se ofrecen.



Contenido



CAPÍTULO 1
INDICADORES



CAPÍTULO 2
GESTIÓN ACADÉMICA



CAPÍTULO 3
VINCULACIÓN



CAPÍTULO 4
GESTIÓN
ADMINISTRATIVA



CAPÍTULO 5
GESTIÓN DE INNOVACIÓN
Y TECNOLOGÍAS DE
INFORMACIÓN



Índice

CAPÍTULO 1. INDICADORES

Usuarios totales UVEG

Programas virtuales

- Evolución de la Matrícula de programas Virtuales
- Contribución a la matrícula estatal
 - Distribución sociodemográfica
 - Distribución por edad
 - Distribución por sexo
 - Distribución por condición laboral
 - Distribución según lugar de residencia
- Nuevos ingresos
- Programas con mayor demanda
- Retención Total
- Aprobación
- Egreso de Alumnos
- Becas

Telebachilleratos Comunitarios

- Evolución de la Matrícula
 - Distribución sociodemográfica
 - Distribución por edad
 - Distribución por sexo
 - Distribución por condición laboral
- Cobertura
- Abandono
- Reprobación
- Eficiencia terminal

CAPÍTULO II. GESTIÓN ACADÉMICA

Comunidad Programas Virtuales

- Reconocimiento de acreditación SIACES
- Mención Especial en la Décima Edición de los Premios Iberoamericanos de la Unión Iberoamericana de Municipalistas
- Mención especial “Reconocimientos ANUIES-TIC 2023”
 - 1ra. Jornada de Marketing
 - 4ta. Jornada de Emprendimiento 2023
 - 1er. Encuentro de egresados que construyen a Guanajuato
- Publicación de Boletín informativo digital No. 10
- Participaciones Académicas

Comunidad Telebachilleratos Comunitarios

- 2do lugar en Diseño de Vehículo Eléctrico de apoyo. Expo Internacional Hannover 2023
- Ganadores en Ingenios TV4 5ta temporada
- Toma de protesta para presidentes de la República Escolar
- Copa GTO Contigo Sí 2023 “Edición bicentenario”
- Jornadas Ambientales



Rally CEPPEMS

Aprendizaje para todos

Semana escolar por la paz

Actividades Paraescolares

Gestión de talleres para erradicar la violencia escolar

Evaluación Diagnóstica Interna semestre agosto–diciembre 2023

Aplicación del curso de nivelación académica

Cuerpos colegiados

Actividades del Módulo de Tutoría

Jornada de Evaluación Auténtica

Implementación de protocolo para atender, prevenir y erradicar la violencia escolar

Atención Psicopedagógica

Gestión de canalizaciones a diversas dependencias gubernamentales

Educación Continua

Diplomado en emprendimiento

Acreditados en programas EDUCO

Programas desarrollados y gestionados por UVEG. Colaboración COSFAC.

Formación y Desarrollo Docente

Formación a personal académico de Telebachilleratos Comunitarios

Formación a Personal Académico de la modalidad virtual

Evaluación del Desempeño Virtual

Herramientas Académicas

Ambientes de aprendizaje

CAPÍTULO 3. VINCULACIÓN

Ceremonias de Egreso

Programas Académicos Virtuales

Telebachilleratos Comunitarios

Actividades de Posicionamiento UVEG

Asiste UVEG a la British Columbia International Education Week

Orgullo por Guanajuato a través de República Escolar (CEPPEMS)

Presencia en Premio Estatal JuventudEs

Presencia en medios informativos

Entrevistas

Posicionamiento en Redes Sociales

Alianzas estratégicas gubernamentales

Firma de convenio con el Municipio de Guanajuato

Firma de convenio UTSOE

Firma de convenio con UACJ

Firma de convenio UVEG y UFD

Capacitación a cadetes y personal académico de la Academia Metropolitana de Seguridad Pública de León

Alianzas Estratégicas Corporativas

Convenio firmado empresa MACAUTO

Convenio firmado empresa YOUNG GUNS

Convenio firmado empresa OSHKOSH

Convenio firmado con la empresa DRAEXLMAIER PUEBLA Y DRAEXLMAIER NACIONAL

Vinculación Telebachillerato Comunitario

Módulos informativos UVEG



Internacionalización

Movilidad académica

Gira en Dallas, Texas, Estados Unidos de América

Gira en Los Ángeles, Texas, Estados Unidos de América

Evento de Abanderamiento- Capacitación Laboral en el Extranjero- NTT DATA

4to Foro de Rectores México- China

Adhesión UMAP

CAPÍTULO IV. GESTIÓN ADMINISTRATIVA

Atención al usuario

Actividades de Control Escolar

Resultados de la cobertura de Plantilla de Personal

Cobertura de la plantilla de Personal Administrativo

Cobertura de la plantilla de Personal Docente de Telebachilleratos Comunitarios

Cobertura de plantilla de personal de Asesoría Virtual

Clima Laboral

Recursos Materiales

Adquisiciones

Servicios generales

Servicio de logística

Inventarios

Resguardo de bienes

Siniestros

Mantenimientos

Archivística

Informe financiero

CAPÍTULO V. GESTIÓN DE INNOVACIÓN Y TECNOLOGÍAS DE LA INFORMACIÓN

Desarrollo de Sistemas

Control Escolar Virtual – Módulo de Titulación Electrónica

Control Escolar Virtual – Módulo de Unificación de Cuentas

Control Escolar TBC – Planeaciones académicas plan de estudio 2023

Control Escolar TBC – Admisiones EXUMS y Pacto Social por la Educación

Plataformas educativas – Aula XIV Coloquio Nacional de Educación Media Superior a Distancia

Campus Virtual – Optimización

Campus Virtual – Integración metabuscador EBSCO Discovery

Campus Virtual – Integración de sección incidencias

Eventos UVEG – Integración de eventos con costo

Portales – XIV Coloquio Nacional de Educación Media Superior a Distancia

Infraestructura Tecnológica y Telecomunicaciones

Infraestructura Central (AWS)

Servidores críticos a Amazon Web Services (AWS)

Clúster Secundario UVEG Oficinas Centrales

Servicios de Conectividad

Proyecto de conectividad a centros de Telebachillerato comunitario

Resumen de Equipamiento Actual

Territorios de aprendizaje

The background features a series of light blue, wavy, concentric lines that create a sense of depth and movement. In the lower-left corner, there is a subtle grid pattern. The overall color palette is light blue and white.

INDICA

4

SESIÓN ORDINARIA DEL H. CONSEJO DIRECTIVO

UNIVERSIDAD VIRTUAL DEL ESTADO DE GUANAJUATO
JULIO - SEPTIEMBRE 2023



ANDADORES



Matrícula.

Usuarios totales UVEG.

La Universidad Virtual del Estado de Guanajuato, ha consolidado las estrategias orientadas a sostener la cobertura, la calidad y la innovación en la enseñanza y el aprendizaje en el estado de Guanajuato, según lo que se ha propuesto desde su creación, al romper las barreras de distancia, idiomas y sistemas tradicionales, todo esto, para el beneficio de los guanajuatenses, por medio del desarrollo de ambientes virtuales de aprendizaje para la educación superior y media superior.

Al corte de este Tercer Trimestre de 2023, nos mantenemos dentro de las opciones más competitivas en oferta educativa en el estado y en el país, contamos con 58 mil 307 estudiantes en nuestros programas formales tanto en los programas virtuales como en nuestra única opción presencial, los Telebachilleratos Comunitarios. En los programas virtuales, durante el trimestre que va de julio a septiembre de 2023, se inscribieron 7 mil 484 nuevos estudiantes, de los cuales el 22% aspira a concluir su bachillerato y el 78% se inscribieron a nuestros programas de educación superior, incluidos los TSU's, las maestrías y el Doctorado en Innovación.

Para el Telebachillerato Comunitario, se inscribieron en los 354 planteles alrededor del territorio estatal 6 mil 069 estudiantes, la cifra más alta en los últimos años después de lo acontecido por la pandemia de COVID 19. La captación de nuevos ingresos casi se asemeja a los años previos a la pandemia citada.

En lo que corresponde a los servicios de extensión universitaria, durante el periodo que se reporta en este informe, 55 mil 354 usuarios se registraron a los servicios que presta UVEG, siendo los programas del Centro de Idiomas el servicio con mayor demanda durante estos 3 meses, correspondiente a 54 mil 447 usuarios activos, de los cuales 71% corresponde a nuevos ingresos.

Tabla 1. Participantes totales UVEG III Trimestre de 2023

Programa Educativo	Partioipantes de nuevo ingreso Julio-Septiembre 2023	Partioipantes Totales Septiembre 2023
Matrícula oficial		
Dachillerato Virtual	1,701	7,865
Telebachilleratos Comunitarios	6,069	14,702
Técnico Superior Universitario (TSU)	58	130
Licenciaturas	4,911	33,209
Maestrías	806	2,343
Doctorado	8	58
Subtotal	13,553	58,307
Servicios de extensión		
Educación Continua	15,942	29,655
Centro de Idiomas	38,739	54,447
Centro de Talentos	673	1,326
Subtotal	55,354	85,428
Total		143,735

Fuente: UVEG. Sistema de Control Escolar. 10 de Octubre de 2023.

Al III Trimestre del 2023, la oferta de UVEG se mantiene como la alternativa que miles de estudiantes eligen para continuar con su formación en bachillerato, licenciaturas, posgrados y servicios de extensión. En las siguientes líneas se informa sobre las distribuciones específicas de la matrícula oficial de los programas regulares virtuales y la oferta de Telebachillerato Comunitario, se presentan clasificadas en programas académicos, género, grupos de edad, condición laboral, etc.,

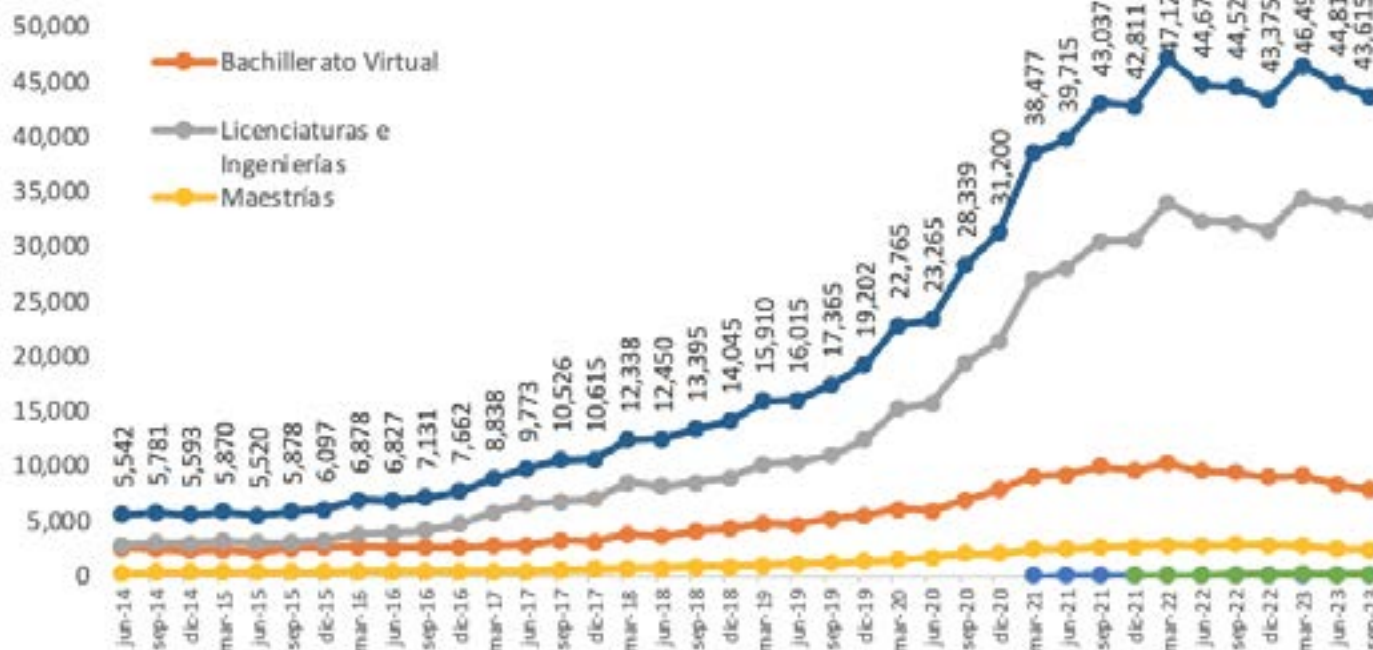
La información a mayor detalle podrá ser revisada en el Anexo 1. Los usuarios de Educación Continua del periodo que se reporta se pueden constatar en el Anexo 2.

Programas virtuales

Evolución de la Matrícula de programas Virtuales

La evolución de la matrícula de programas virtuales de la UVEG se ha estacionado desde el inicio del año 2022 de manera significativa. Para explicar este fenómeno tenemos que, en marzo de 2022, la matrícula de UVEG llegó al máximo nivel registrado en relación a la matrícula y desde entonces a la fecha, se ha presentado una alta incertidumbre por condiciones atípicas en el entorno de la modalidad no escolarizada, el promedio anual de tasa de crecimiento fue de 24.4%, siendo la más alta de septiembre de 2019 a septiembre de 2020 correspondiente a 63%, al pasar de 17 mil 365 a 28 mil 339 estudiantes en los programas virtuales. La era post COVID ha detenido abruptamente el crecimiento de los programas virtuales. De septiembre de 2022 a septiembre de 2023, se presenta un decrecimiento de 911 estudiantes, sobre todo en los programas de maestría con un descenso de 505 estudiantes.

Gráfica 1. Evolución de matrícula Programas Virtuales UVEG. Septiembre 2014-Septiembre 2023

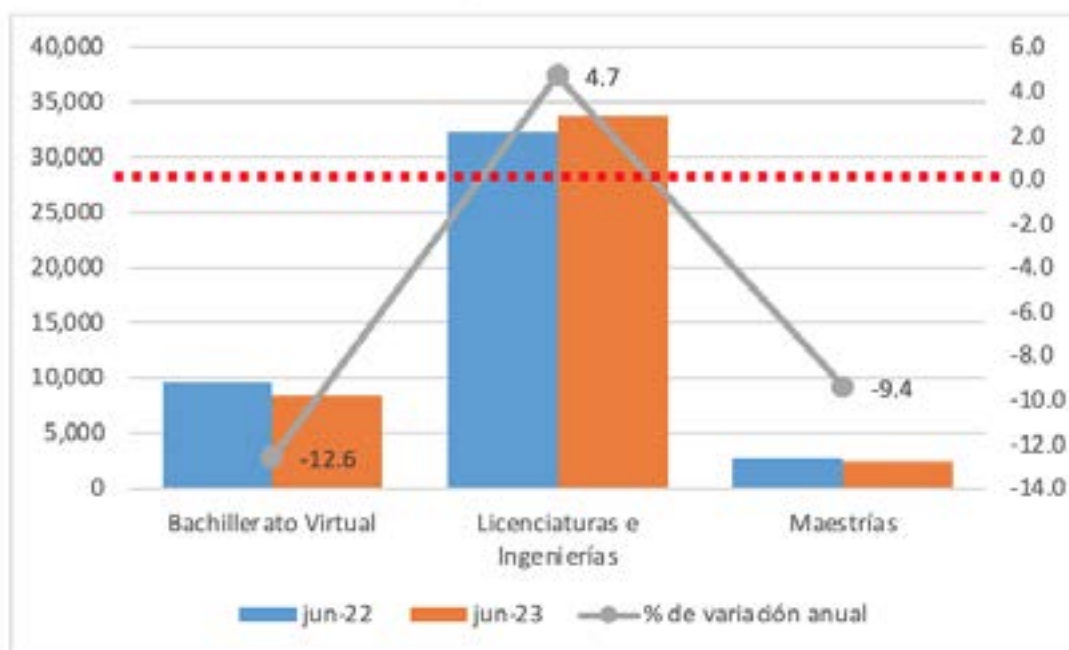


Fuente: UVEG. Sistema de Control Escolar. 10 de Octubre de 2023.

Por programa académico, se puede señalar, que el crecimiento anual de los programas de licenciatura e ingenierías de septiembre de 2022 a septiembre de 2023 creció en 3.3%, pasando de una matrícula activa de 32 mil 136 estudiantes a pasar a una matrícula de más de 33 mil 209 estudiantes, casi 1 mil 073 estudiantes de diferencia.

En contraparte, el Bachillerato Virtual, que por única vez superó los 10 mil estudiantes en octubre de 2021, de septiembre de 2022 a septiembre de 2023 ha mantenido un descenso constante en la matrícula, lo que ha representado 1 mil 542 estudiantes menos, en poco más de un año. Este programa presenta cifras negativas en su tasa de crecimiento cercanas al -16.4%.

Finalmente, las maestrías también mostraron un rezago significativo en sus tasas de crecimiento. En el periodo septiembre- octubre de 2022 a septiembre-octubre de 2023, presentó un decrecimiento de -17.7%, es decir, alrededor de 505 estudiantes.

Gráfica 2. Variación porcentual anual de programas virtuales UVEG. Septiembre 2022-Septiembre 2023

Fuente: Elaboración UVEG con datos del Sistema de Control Escolar. Julio 10 de 2023.

Contribución a la matrícula estatal

A nivel nacional, la UVEG se mantiene en el 2° lugar con mayor matrícula de Educación virtual o a distancia entre cerca de 300 universidades públicas que ofrecen exclusivamente sus programas en modalidad no escolarizada, esto es, solo por debajo de la Universidad Nacional Abierta y a Distancia de México (UNADM), que cuenta con más de 110 mil estudiantes en 45 programas académicos.

Al día de hoy en Guanajuato, la UVEG se ubica como el 1er° lugar estatal con mayor matrícula de entre las Instituciones de Educación Superior, tanto de instituciones públicas como privadas, por encima de la Universidad de Guanajuato, si tomamos como referencia el Anuario Estadístico de ANUIES para el ciclo escolar 2022-2023, que registró para la UG un total de 30 mil 893 estudiantes.

Gráfica 3. Matrícula por Subsistema de Educación Superior. Ciclo 2022-2023

Fuente: Elaboración propia con datos de ANUIES, Anuario Estadístico de Educación Superior para el Ciclo 2022-2022, con información proporcionada por las IES al inicio del ciclo escolar 2021-2022.

NOTA: Para fines de referencia y comparativos, debido a la modalidad modular de UVEG, se considera la cifra de estudiantes de educación superior al corte de septiembre de 2023 con datos del Sistema de Control Escolar. Octubre 10 de 2023.

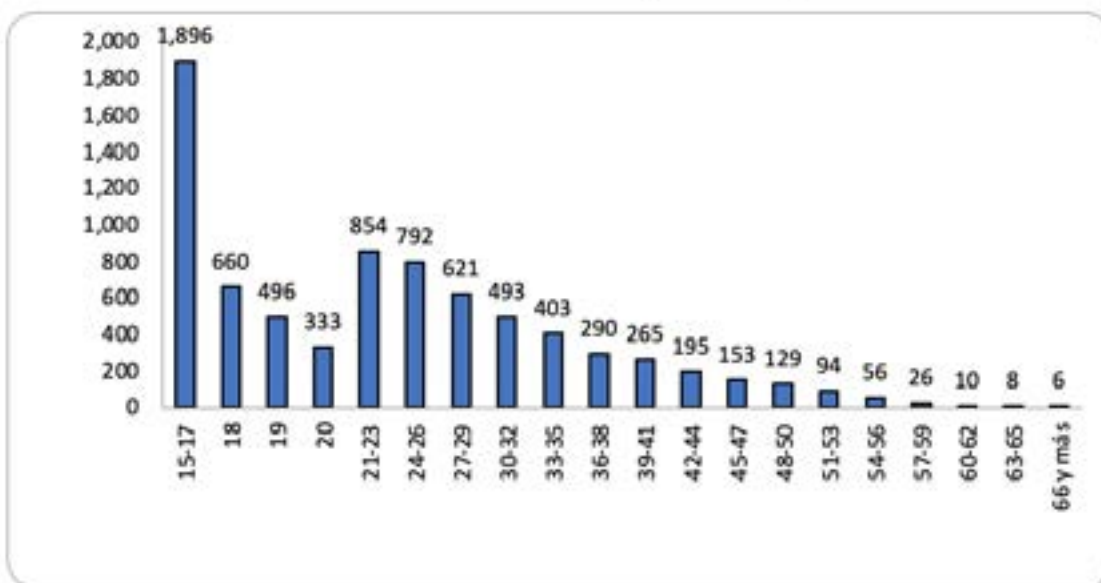
En Guanajuato, la Universidad Virtual del Estado de Guanajuato atiende al 16% del total de estudiantes de educación superior en el estado y al 25% de los estudiantes que son atendidos mediante la oferta educativa de los subsistemas de educación superior con sostenimiento público.

Distribución sociodemográfica

Distribución por edad

Actualmente, la Universidad Virtual del Estado de Guanajuato atiende en el programa académico de Bachillerato Virtual a un total de 7 mil 865 estudiantes. De este total, 2 mil 615 estudiantes tienen entre 14 y 18 años de edad, lo que representa que el 33% de nuestra matrícula está dentro de la edad normativa para estudiar la modalidad de Bachillerato. El restante 64% corresponde a estudiantes mayores de entre 19 años y hasta de 87 años, en extra-edad, que han optado por el Bachillerato Virtual de UVEG para completar sus estudios.

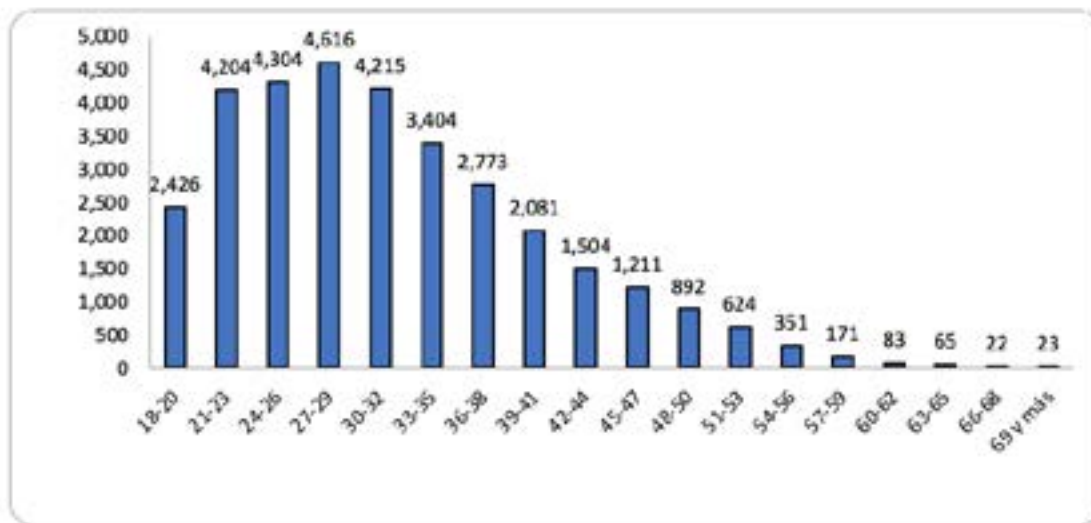
Gráfica 4. Matrícula de Bachillerato Virtual por edad. Septiembre 2023.



Fuente: Elaboración UVEG con datos del Sistema de Control Escolar. Octubre 10 de 2023.

En lo que corresponde a licenciaturas e ingenierías, el 20% de nuestra matrícula tiene entre 18 y 24 años de edad y cursa alguno de nuestros programas, es decir, más de 6 mil 711 estudiantes. Aunque a este nivel educativo se puede acceder sin que la edad sea una limitante, los estudiantes en el grupo de edad antes descrito, se consideran estudiantes que optaron por estudiar una carrera en UVEG tras concluir con su preparación media superior o con alguna pausa no mayor de 5 años. El 76% de nuestros estudiantes de licenciatura e ingenierías tienen más de 25 años, el mayor grupo de población de estudiantes se encuentra entre los 27 y 30 años de edad.

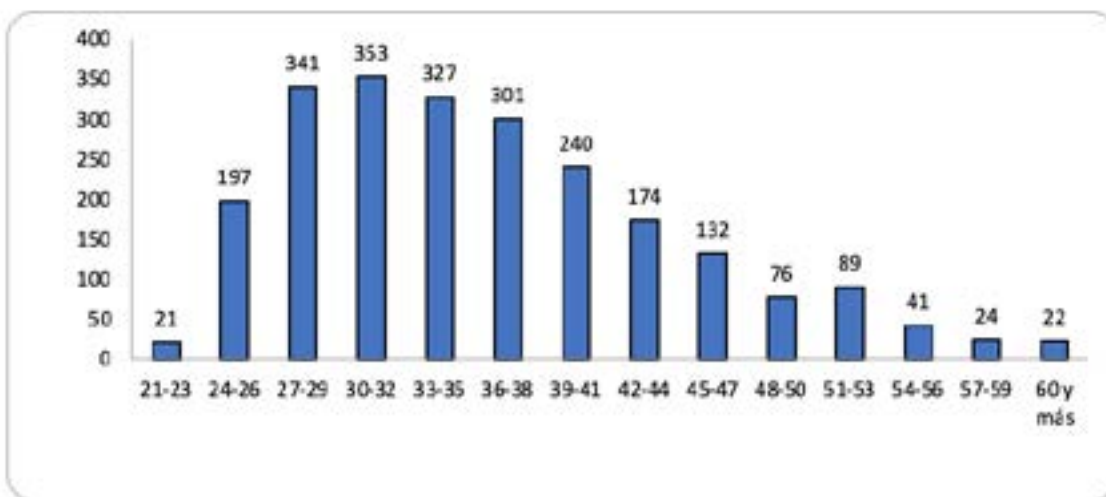
Gráfica 5. Matrícula de Licenciaturas Virtuales por edad. Septiembre 2023.



Fuente: Elaboración UVEG con datos del Sistema de Control Escolar. Octubre 10 de 2023.

Finalmente, en posgrados se identifica que el mayor grupo de población estudianta un programa en UVEG se encuentra entre los 27 y 35 años.

Gráfica 6. Matrícula de posgrados Virtuales por edad. Septiembre 2023.



Fuente: Elaboración UVEG con datos del Sistema de Control Escolar. Octubre 10 de 2023.

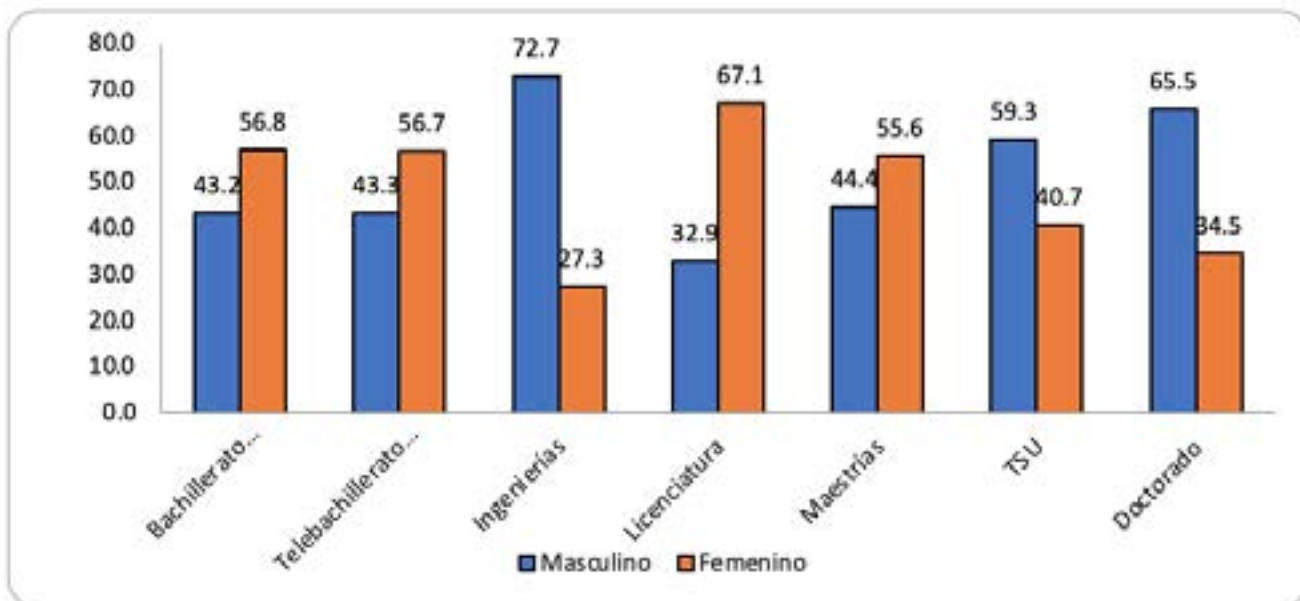
Distribución por sexo

En la Universidad Virtual del Estado de Guanajuato se registraron un total de 23 mil 110 mujeres estudiando algún programa educativo virtual desde bachillerato hasta nuestros posgrados, lo que representa que el 53% de nuestra matrícula está compuesta por mujeres contra el 47% de hombres.

Aunque se puede percibir cierta paridad de género en nuestros programas, aún se reconocen condiciones en donde la participación de la mujer se encuentra limitada por factores culturales y sociales según el programa educativo al que acceden. Por ejemplo, en lo que respecta al Bachillerato Virtual, en el Telebachillerato comunitario, en Licenciaturas y maestrías se percibe una proporción mayoritaria de mujeres estudiando estas disciplinas, mientras que en los programas de ingenierías y TSU, aún la proporción en la participación de mujeres se refleja menor. En ingenierías, por ejemplo, por cada 2 estudiantes varones, apenas hay 1 mujer estudiando el mismo programa.

En el contexto internacional hemos encontrado que, la poca preferencia de las mujeres por las ingenierías es un proceso que se va definiendo desde la educación secundaria. A la par, un elemento poco frecuente para la elección de ingenierías es la existencia de modelos femeninos que influyan en la decisión, lo cual se relaciona con la escasa existencia de referentes de su mismo sexo.

Gráfica 7. Porcentaje de matrícula de programas Virtuales por sexo. Junio 2023.

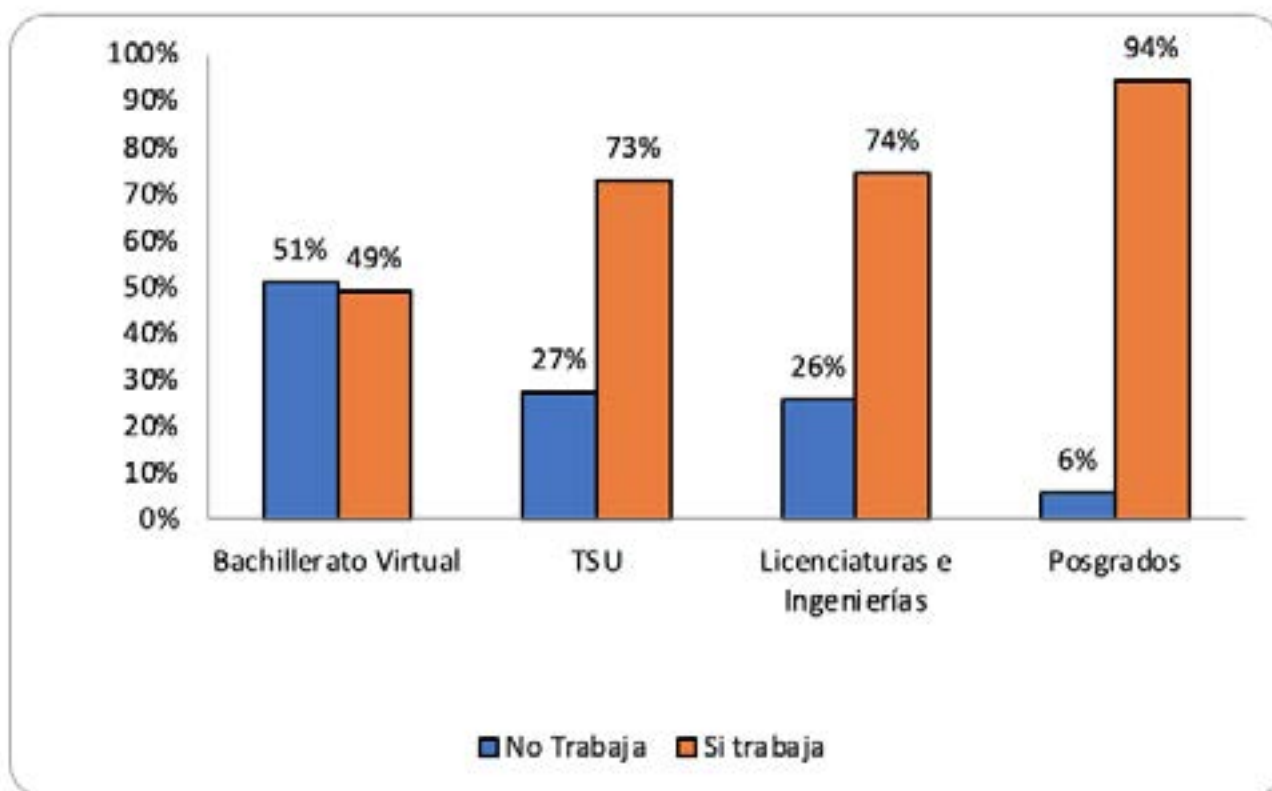


Fuente: Elaboración UVEG con datos del Sistema de Control Escolar. Julio 10 de 2023.

Distribución por condición laboral

Por otra parte, en lo relacionado a la condición laboral de los alumnos, se presentan condiciones muy particulares por cada programa educativo. En lo que corresponde al Bachillerato Virtual se tiene que el 51% de la matrícula se dedica exclusivamente a estudiar, mientras que el 49% son alumnos que combinan sus estudios con el trabajo, es decir, cerca de 3 mil 844 estudiantes. Para el caso de las licenciaturas e ingenierías el 74% de los estudiantes de UVEG en algún programa virtual combina sus actividades académicas con alguna actividad económica, condición similar en los estudiantes de TSU, en donde el 73% estudia y trabaja. Mención aparte los estudiantes de posgrados, ya que para el periodo julio-septiembre de 2023 el 94% de los estudiantes activos combinaba el estudio y el trabajo.

Gráfica 8. Matrícula de programas Virtuales según condición laboral. Septiembre 2023.



Fuente: Elaboración UVEG con datos del Sistema de Control Escolar. Octubre 10 de 2023.

Distribución por condición laboral

En 16 años de historia, la UVEG ha expandido sus horizontes. Para junio de 2023, toda la oferta de programas virtuales, ha llegado a los 46 municipios del estado de Guanajuato, a las 31 entidades federativas y ha tenido presencia en 91 países, estos últimos, a través de la oferta formal y de extensión de la Universidad. En este trimestre, se registró un nuevo país, al contar con 1 estudiante que registró su residencia desde Albania, estudiando en el Centro de Idiomas.

En México, el 53% de la matrícula de programas formales de UVEG se encuentra distribuida entre los 31 estados de la República, siendo el Estado de México, la CDMX, Jalisco y Querétaro los estados con más de 2 mil estudiantes entre bachillerato virtual, licenciaturas y maestrías.

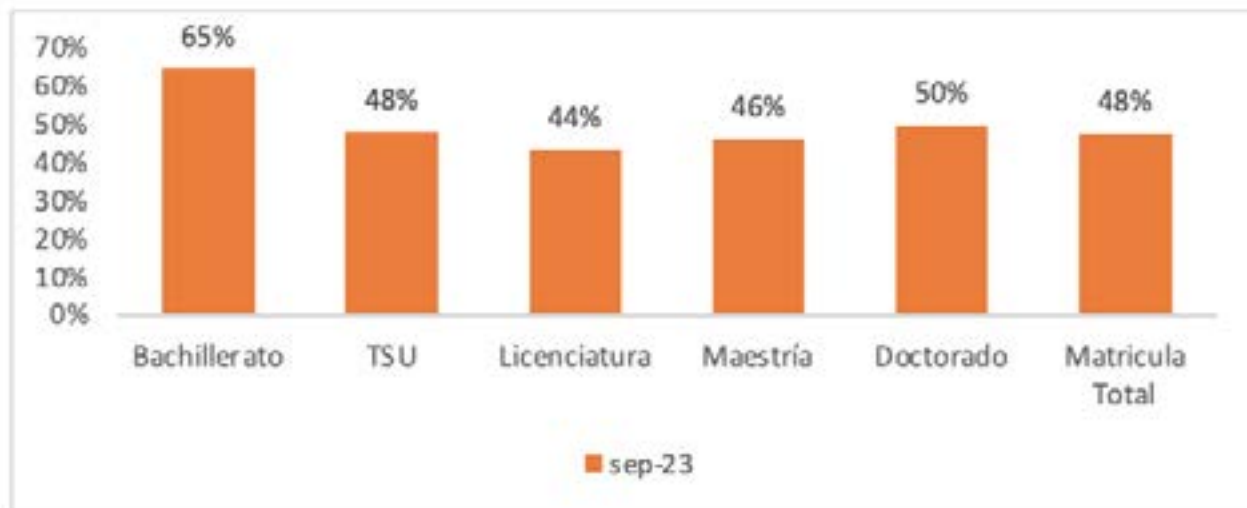
Tabla 2. Entidades federativas con mayor número de Matrícula de programas Virtuales. Septiembre 2023.

Entidades Federativas	Matrícula
Guanajuato	20,755
México	5,184
Ciudad de México	3,022
Jalisco	2,214
Querétaro	1,839

Fuente: Elaboración UVEG con datos del Sistema de Control Escolar. Octubre 10 de 2023.

Como se puede apreciar, el alcance de UVEG supera las fronteras. Sin embargo, el beneficio para los guanajuatenses es de suma relevancia. En el caso del Bachillerato virtual, el 65% de los alumnos son originarios del estado de Guanajuato, lo que implica que se coadyuva a incrementar la población con mayor grado educativo en la educación Medio Superior. En Licenciaturas, el 44% de la matrícula es originaria de los municipios del estado de Guanajuato. Entre los municipios que destacan se encuentran los del corredor industrial con León con más de 6 mil 538 estudiantes, Irapuato con 2 mil 315 alumnos y Celaya con 1 mil 821 estudiantes. En maestría el 46% de la matrícula son estudiantes de Guanajuato, mientras que en doctorado 50% de los estudiantes residen en la entidad.

Gráfica 9. Matrícula de programas Virtuales con residencia en Guanajuato. Septiembre 2023.



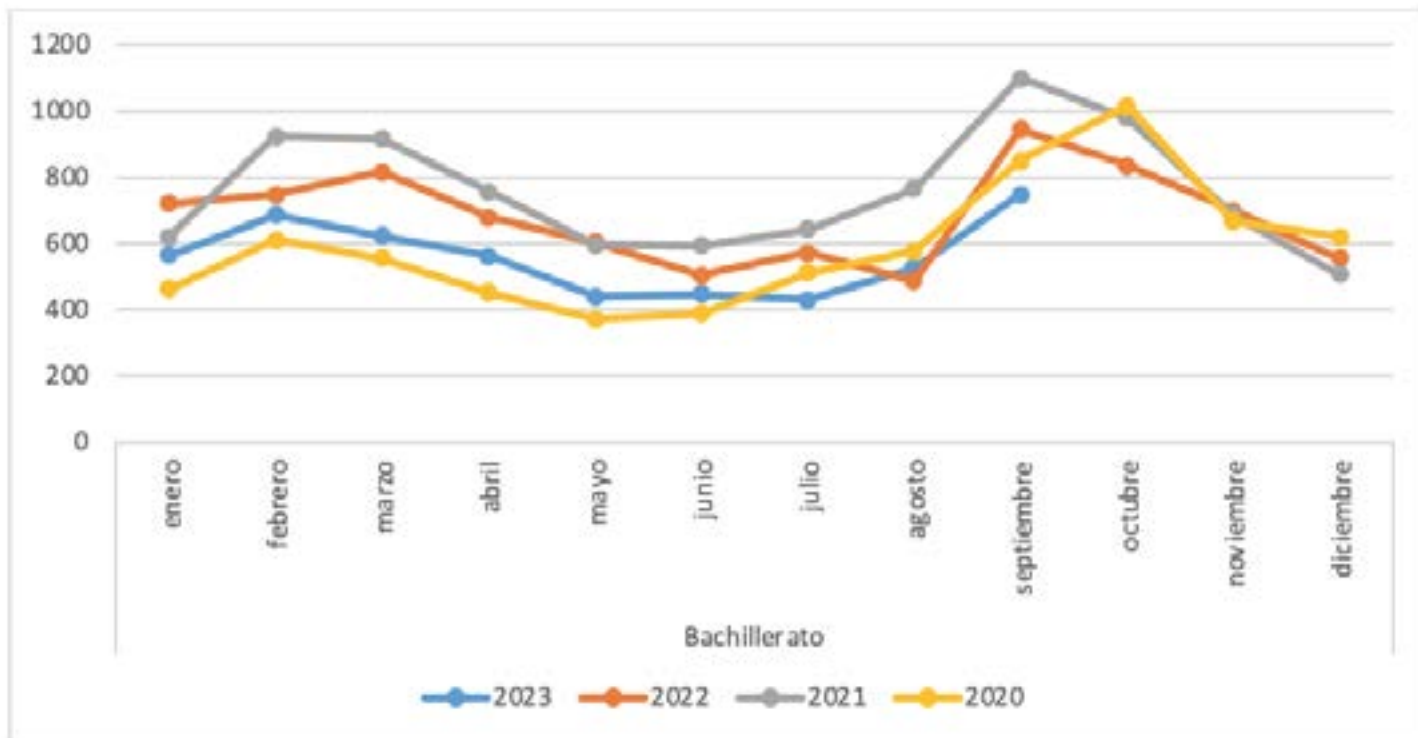
Fuente: Elaboración UVEG con datos del Sistema de Control Escolar. Octubre 18 de 2023.

Nuevos ingresos

Cada mes, la oferta educativa de UVEG se consolida gracias a la confianza de los estudiantes por la solidez de la oferta educativa y el reconocimiento de la calidad acreditada por CIEES de 7 de los 11 programas activos de Licenciatura y de la acreditación de 5 de 6 programas de maestría. La muestra, es la cantidad de estudiantes de nuevo ingreso que optan por alguno de nuestros programas.

En el caso del Bachillerato Virtual, en los años 2020 y 2021 se mostró un comportamiento muy homogéneo en el número de estudiantes de nuevo ingreso, y con repunte considerable en los meses de septiembre, lo que podría corresponder a los meses posteriores al inicio del calendario escolar de la oferta en programas escolarizados. En Bachillerato Virtual durante 2022 los nuevos ingresos fueron en promedio de 679 estudiantes por mes, estos ingresos estuvieron por encima de lo acontecido en 2019. Al cierre del tercer trimestre de 2023, el panorama se aparece como retador, debido a que por primera vez desde 2020, los nuevos ingresos en el programa de bachillerato virtual son de apenas 557 estudiantes en promedio por mes.

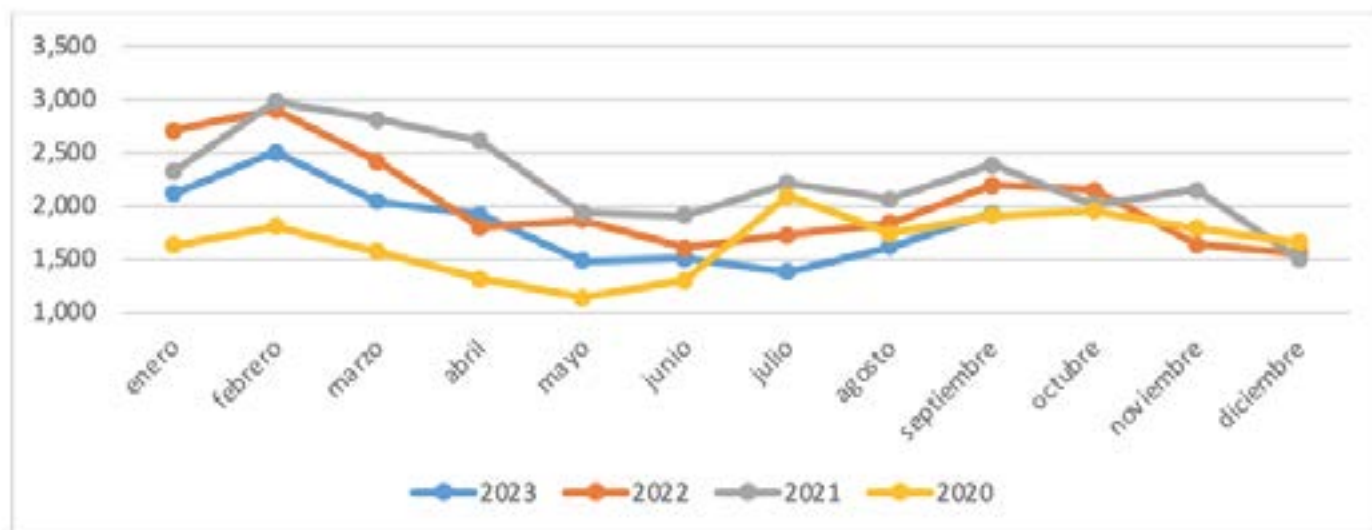
Gráfica 10. Evolución de la matrícula de nuevo ingreso de Bachillerato Virtual UVEG. 2020- 2023.



Fuente: Elaboración UVEG con datos del Sistema de Control Escolar. 10 de Octubre de 2023.

Para el caso específico de Licenciaturas desde el año 2019 se ha registrado un comportamiento atípico en el comportamiento de nuevos inscritos en los programas de UVEG, sobre todo en los periodos de diciembre a enero de cada año. Esto podría estar vinculado a diversos factores, entre ellos, el lanzamiento de la nueva oferta educativa en UVEG a finales de 2020 y la preferencia que se ha consolidado de los programas formales ya existentes. En la siguiente gráfica, se puede observar cómo durante 2020 y 2021 no se manifiesta un comportamiento regular en el número de nuevos ingresos. De manera singular, el número de nuevos ingresos arranca de manera considerable en enero y en el transcurso del año va disminuyendo de manera considerable. Para el III Trimestre de 2023, se presentan cifras inferiores a los 2 años anteriores, por lo que se presume importante el trabajo de posicionamiento de los programas en la comunidad estudiantil.

Gráfica 11. Evolución de la matrícula de nuevo ingreso de programas virtuales de Licenciatura UVEG. 2020- 2023.



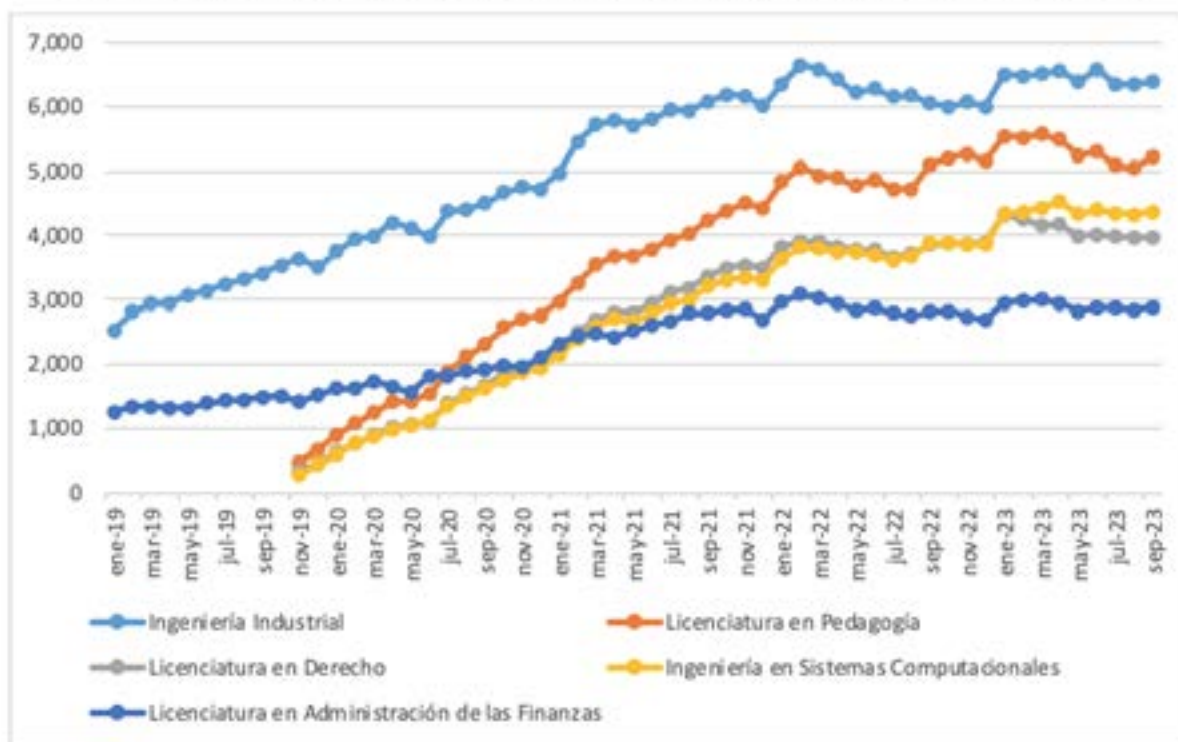
Fuente: Elaboración UVEG con datos del Sistema de Control Escolar. 10 de octubre de 2023.

Programas con mayor demanda

En lo que se refiere a los programas de licenciatura con mayor aceptación dentro de la oferta de UVEG, la Ingeniería Industrial se mantiene desde su lanzamiento como el programa con mayor impacto y desde enero de 2023 se ha mantenido por encima de los 6 mil 300 estudiantes.

Por otra parte, la licenciatura en Pedagogía se ha consolidado como la segunda carrera con mayor matrícula con 5 mil 300 estudiantes, que al igual que la Ingeniería Industrial, se ha mantenido en número cercanos a los 5 mil 200 estudiantes. Mención aparte la Ingeniería de Sistemas Computacionales y la Licenciatura en Derecho, las cuales se han colocado como las 3era. y 4ta. de mayor preferencia con 4 mil 365 estudiantes y 3 mil 964, respectivamente. En este caso es importante anotar que, desde inicio de año, la ingeniería ha desplazado a la licenciatura en Derecho.

Gráfica 12. Evolución de la matrícula de licenciaturas con mayor demanda en UVEG. Junio 2023.



Fuente: Elaboración UVEG con datos del Sistema de Control Escolar, Octubre 10 de 2023.

En el fenómeno de la deserción lo componen una multiplicidad de factores que hacen que resulte difícil establecer una causalidad directa. El porcentaje de retención de los programas virtuales de UVEG muestra la proporción de alumnos que se mantienen mes a mes dentro de nuestro modelo educativo. Esta medida, es útil para conocer cuántos alumnos se mantienen en el flujo escolar.

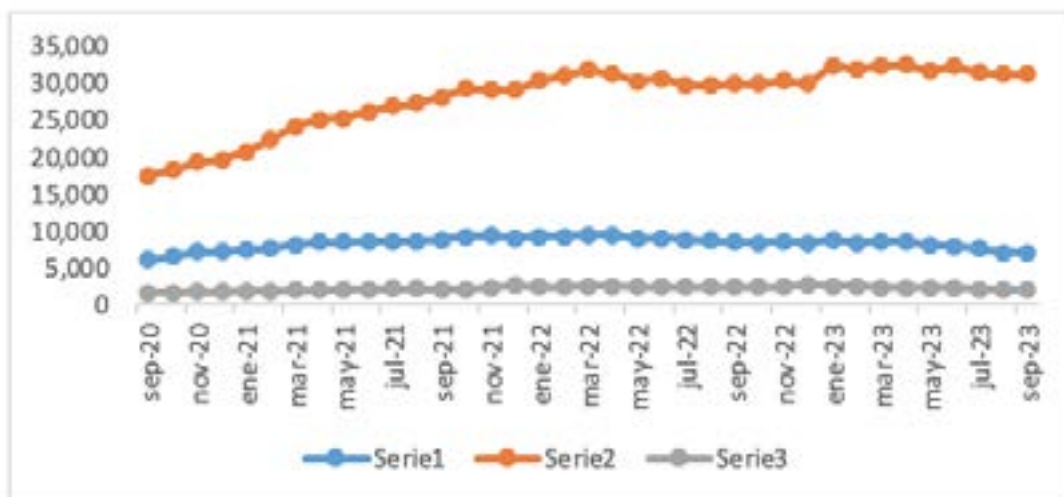
En el III Trimestre del 2023, se reinscribieron a los programas de Licenciatura más de 31 mil estudiantes.

Retención Total

En el fenómeno de la deserción lo componen una multiplicidad de factores que hacen que resulte difícil establecer una causalidad directa. El porcentaje de retención de los programas virtuales de UVEG muestra la proporción de alumnos que se mantienen mes a mes dentro de nuestro modelo educativo. Esta medida, es útil para conocer cuántos alumnos se mantienen en el flujo escolar.

En el III Trimestre del 2023, se reinscribieron a los programas de Licenciatura más de 31 mil estudiantes. Por su parte, el porcentaje de reinscritos en los programas virtuales de bachillerato y maestría han ido bajando a lo largo de 2 años.

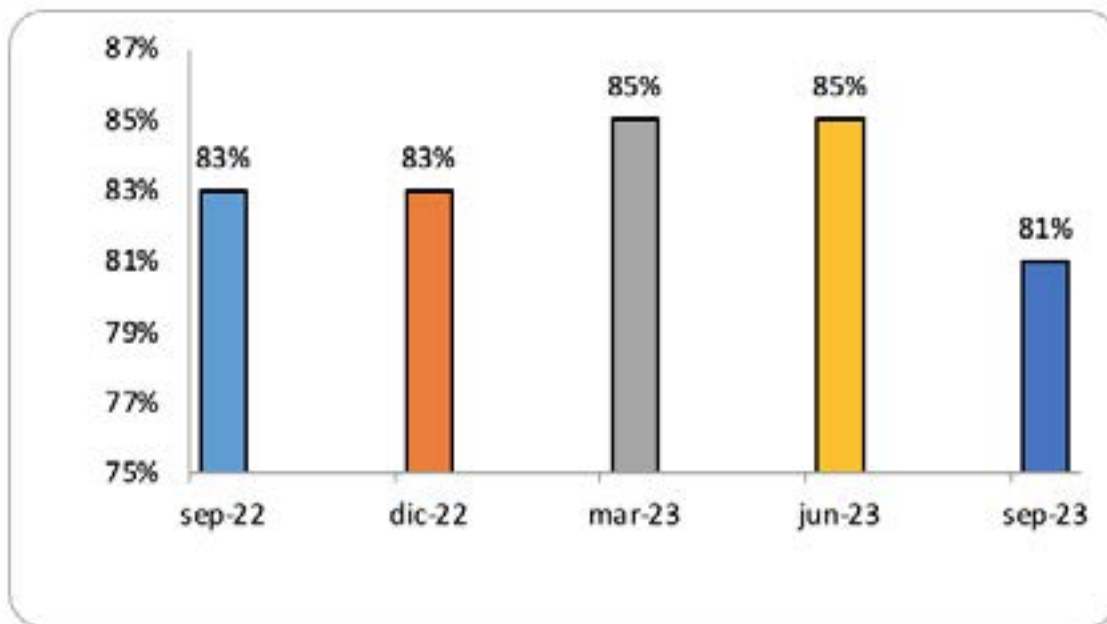
Gráfica 13. Evolución de la matrícula de reinscritos en programas virtuales UVEG. Septiembre 2020-2023.



Fuente: Elaboración UVEG con datos del Sistema de Control Escolar. Octubre 10 de 2023.

En lo que respecta al periodo comprendido entre septiembre de 2022 y septiembre de 2023, en Bachillerato Virtual se presentó una retención de entre 83% y 85%, aunque para este último trimestre de 2023, la retención fue la más baja de este periodo 81% en promedio.

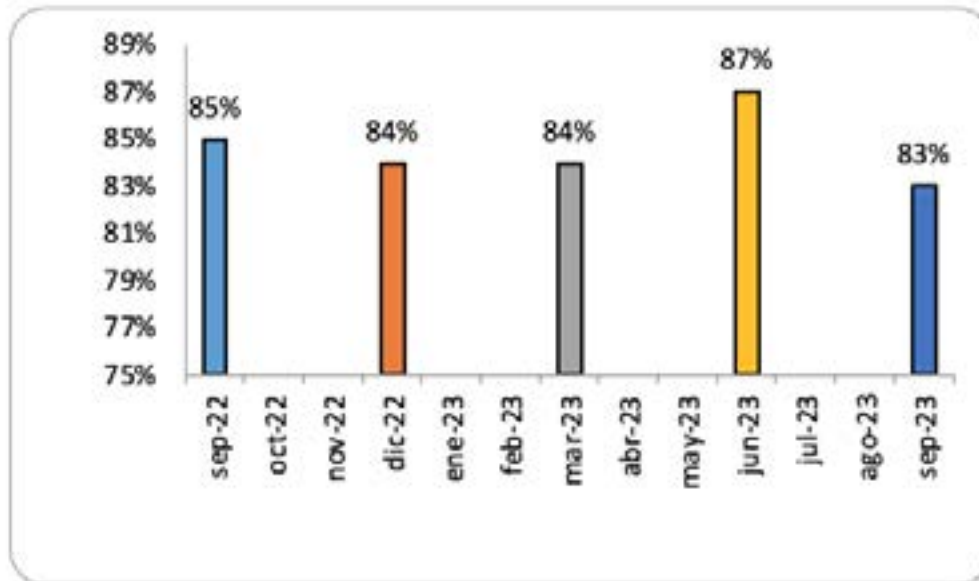
Gráfica 14. Retención Bachillerato Virtual. Septiembre 2022-2023



Fuente: Elaboración UVEG con datos del Sistema de Control Escolar. Octubre 21 de 2023.

Para Licenciaturas, en el periodo de referencia de este informe se tuvo una retención entre de 83% y 87%, presentando el trimestre de 2023 que se reporta la retención más baja de este periodo con 83%. Cabe destacar, que, de enero a marzo de 2023, la retención en los programas de licenciatura se ha mantenido estable, lo que contribuyó a elevar el número de matrícula considerada de reingreso y por tanto, la matrícula total.

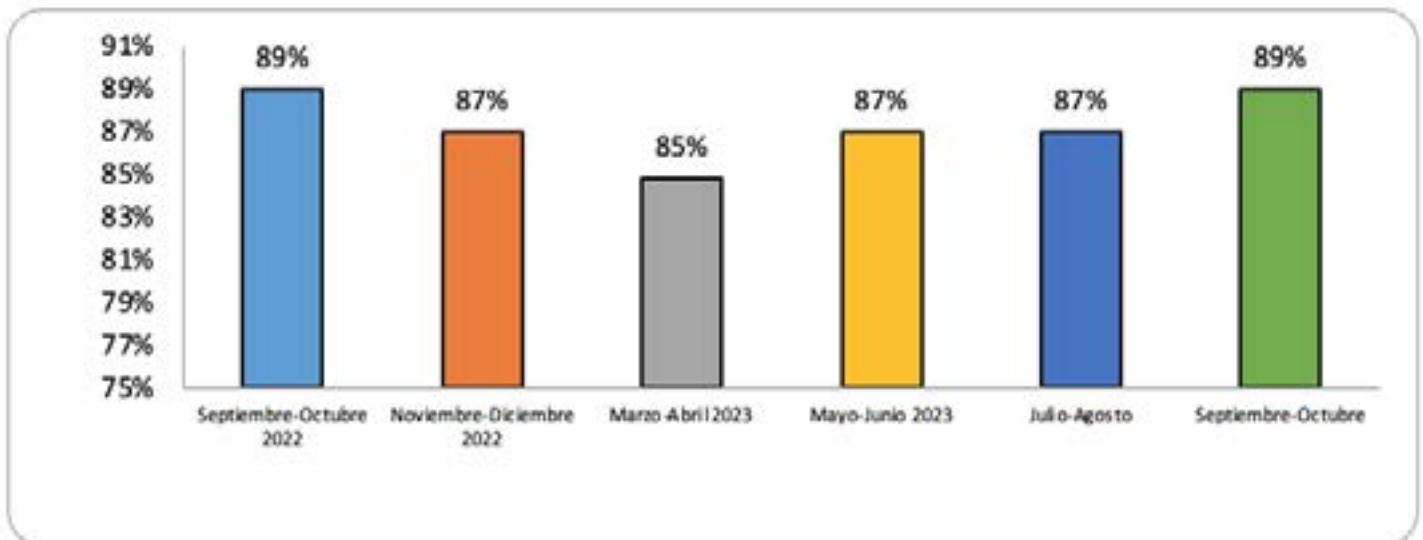
Gráfica 15. Retención Licenciaturas Virtual. Septiembre 2022-2023



Fuente: Elaboración UVEG con datos del Sistema de Control Escolar. Octubre 21 de 2023.

En el caso de maestrías, en donde la retención promedio desde el periodo de septiembre-octubre de 2022 alcanzó casi el 88% de retención. Para el periodo julio-septiembre de 2023, se observa una recuperación considerable en este indicador al pasar de 85% en el primer trimestre de 2023 a 89%, 2 puntos porcentuales más que el periodo mayo-junio.

Gráfica 16. Retención Maestrías Virtual. Septiembre-octubre 2022-2023



Fuente: Elaboración UVEG con datos del Sistema de Control Escolar. Octubre 21 de 2023.

La retención detallada de los programas de Bachillerato Virtual, Ingenierías y Licenciaturas se presenta en la siguiente tabla.

Tabla 3. Porcentaje de Retención de bachillerato y licenciaturas activas UVEG Junio 2022-2023

Programa	Retención Septiembre 2022	Retención Septiembre 2023
Bachillerato Virtual	83%	79%
Ingeniería en Gestión de Proyectos	84%	83%
Ingeniería en gestión de Tecnologías de Información	86%	85%
Ingeniería Industrial	86%	84%
Ingeniería en Sistemas Computacionales	84%	83%
Licenciatura en Administración de la Mercadotecnia	85%	81%
Licenciatura en Administración de las Finanzas	84%	81%
Licenciatura en Administración del Capital Humano	84%	81%
Licenciatura en Gestión y Desarrollo Empresarial	86%	82%
Licenciatura en Derecho	85%	85%
Licenciatura en Pedagogía	86%	86%
Licenciatura en Ciencias del Comportamiento Humano	81%	81%
Promedio	87%	83%

Fuente: Elaboración UVEG con datos del Sistema de Control Escolar. Junio 24 de 2023.

Para el tercer trimestre de 2023 los programas académicos con mayor matrícula, presentaron en promedio una retención de 87%. El programa con mayor retención fue el de Ingeniería Industrial (85%), seguida de la Ingeniería en Sistemas Computacionales (84%). La Ingeniería en Gestión de Tecnologías de Información y la Licenciatura en Administración de la Mercadotecnia y la Licenciatura en Pedagogía le siguen con una retención promedio de 86%. La Ingeniería en Gestión de Proyectos ha registrado un descenso constante en la retención con 79%, en comparación con 82% del trimestre pasado. Es importante recalcar que en este periodo que se reporta, la retención fue menor en todos los programas, que lo acontecido en el año anterior 2022.

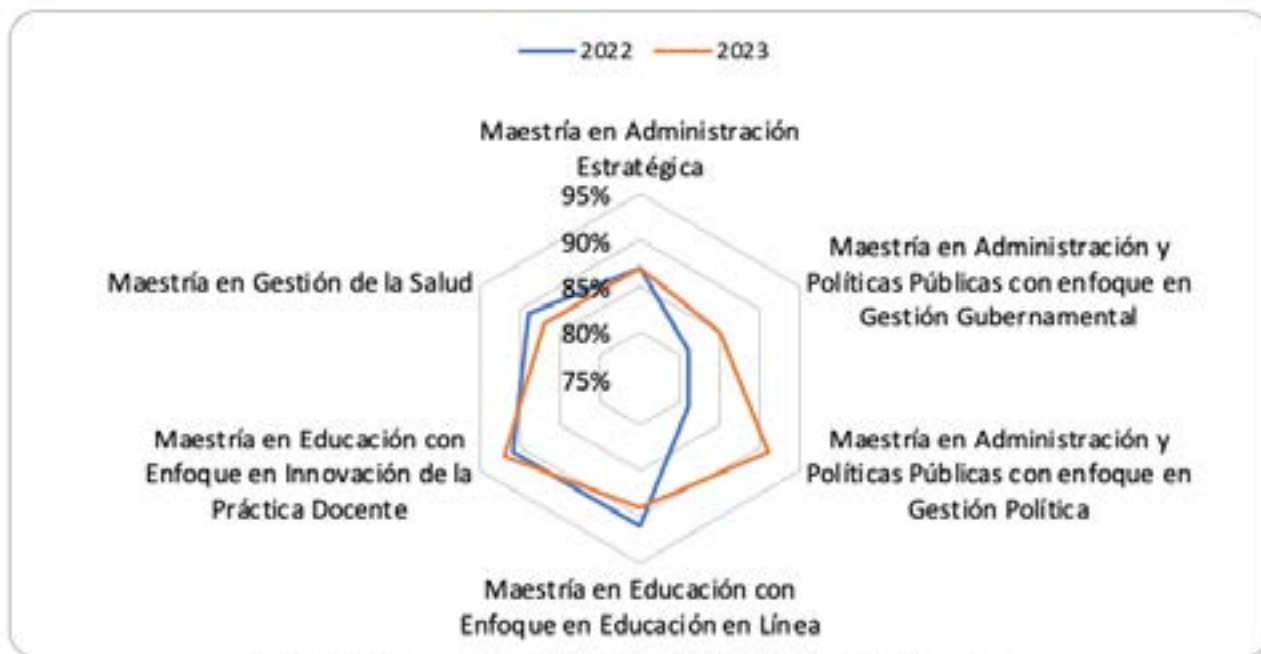
Gráfica 16. Porcentaje de Retención de licenciaturas activas UVEG Septiembre 2022-2023



Fuente: Elaboración UVEG con datos del Sistema de Control Escolar. Junio 24 de 2023.

En lo que respecta a las maestrías, la retención de 2 de los programas fue menor a la presentada en el año 2022. La maestría en Gestión de la salud fue una de los programas que tuvieron un crecimiento en la retención de sus estudiantes.

Gráfica 17. Porcentaje de Retención de maestrías activas UVEG septiembre 2022-2023

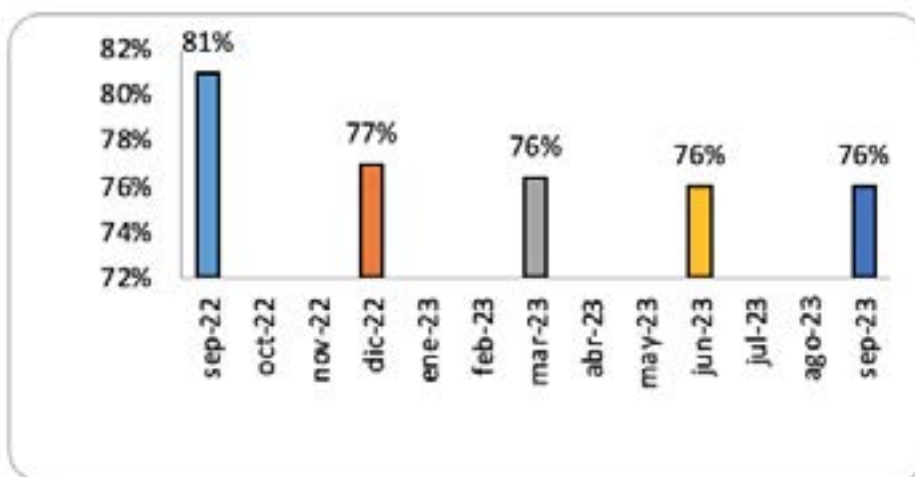


Fuente: Elaboración UVEG con datos del Sistema de Control Escolar. Octubre 21 de 2023.

Aprobación

Medir la aprobación permite establecer un monitoreo eficiente al cumplimiento del avance escolar ininterrumpido y la permanencia, ya que presenta una medida aproximada de la promoción escolar y determina la proporción de alumnos en un nivel o tipo educativo que, después de cursar y finalizar, en el caso de nuestro modelo modular, cada materia, puede ingresar al siguiente. La aprobación, se considera una medida idónea para la modalidad virtual de la UVEG para poder realizar alguna intervención oportuna y adecuada cuyo objetivo sea aminorar tanto el abandono temprano como el rezago grave. Para Bachillerato Virtual la aprobación en septiembre de 2023 fue de 76%, similar a la que se ha presentado desde el comienzo de 2023, 5 puntos porcentuales en comparación con el mismo periodo del año 2022.

Gráfica 18. Aprobación Bachillerato General, junio 2022-junio 2023



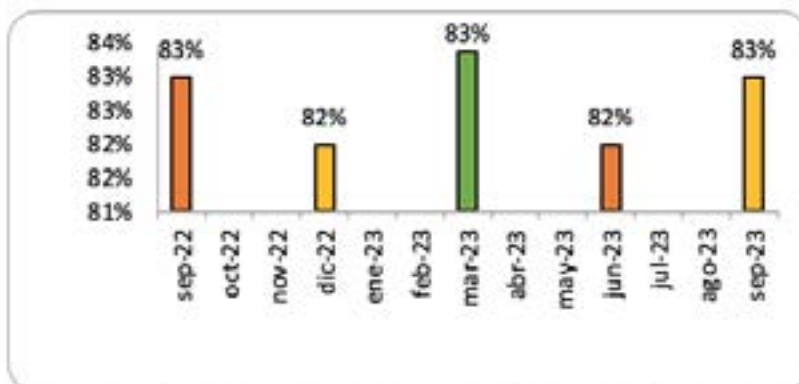
Fuente: Elaboración UVEG con datos del Sistema de Control Escolar. Septiembre 21 de 2023.

INEE. Evaluaciones. Panorama Educativo de México. Consulta en línea: <https://www.inee.edu.mx/evaluaciones/panorama-educativo-de-mexico-isen/at02b-tasa-de-aprobacion/>

En el caso de Licenciatura, la aprobación en el periodo que se reporta, se presentó en un 83%, lo que representó el porcentaje promedio en lo que va del año 2023 y el promedio del año 2022.

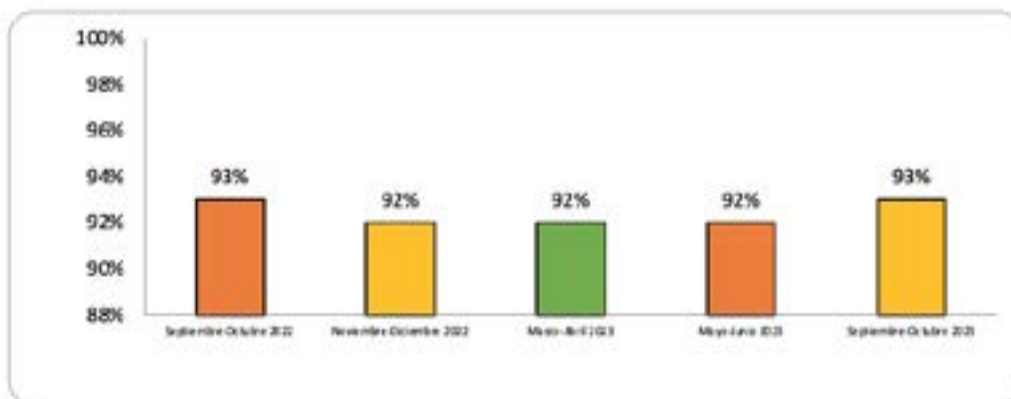
Para el caso de maestrías, también se presentó una disminución considerable de 3 puntos porcentuales, de 2022 al año 2023 al pasar de 96% en los primeros bimestres de 2022 a cerrar con 93% en lo que va del año 2023.

Gráfica 19. Aprobación Licenciaturas e Ingenierías, septiembre 2022-septiembre 2023



Fuente: Elaboración UVEG con datos del Sistema de Control Escolar. Octubre 21 de 2023.

Gráfica 20. Aprobación Maestrías, Septiembre-Octubre 2022-2023



Fuente: Elaboración UVEG con datos del Sistema de Control Escolar. Octubre 21 de 2023.

Egreso de Alumnos

En el 3er. Trimestre de 2023, en lo que corresponde de julio a septiembre, la Universidad registró el egreso de un total de 2 mil 316 estudiantes, de los cuales 845 terminaron sus estudios del programa de Bachillerato Virtual de UVEG. En suma, la UVEG en su modalidad Virtual ha contribuido con más de 11 mil 431 egresados de Educación Media Superior en el estado.

En lo que respecta a las licenciaturas mil 212 estudiantes egresaron durante el periodo que se reporta. La Ingeniería Industrial, es el programa con mayor egreso de este periodo con 309 estudiantes que terminaron su formación, seguido de la Licenciatura en Pedagogía con 229 egresados y la Licenciatura en Derecho con 129 egresados.

En lo que corresponde a los programas virtuales de maestría 257 estudiantes culminaron sus estudios, el mayor número se dio en la Maestría en Educación con enfoque en Innovación de la Práctica Docente (112) y de la Maestría en Administración Estratégica (85).

Con estos alumnos que han culminado sus estudios, la UVEG llegó a los 50 mil 909 egresados de los programas académicos tanto en la oferta virtual como la presencial a través de los Telebachilleratos Comunitarios.

Por su parte, los programas académicos virtuales con mayor número de egresados acumulados en la historia de UVEG son el Bachillerato Virtual con 11 mil 431 egresados. En las licenciaturas, la Ingeniería Industrial (2 mil 168 egresados) se mantiene como el programa con mayor número de egresados por encima de la Licenciatura en Administración del Capital Humano (1 mil 565 egresados).

En los programas de maestría, la de Educación con enfoque en Innovación de la Práctica Docente con los 112 egresados durante este periodo llegó a 1 mil 971 egresados. El segundo programa de maestría con mayor número de egresados es la Maestría en Administración Estratégica con 1 mil 281 egresados históricos con los 85 que se registraron durante este periodo. Ver siguiente tabla:

Tabla 4. Egresados 2do. Trimestre 2023 (Julio-Octubre)

Programa	Egresados del periodo	Acumulados
Bachillerato Virtual	845	11,431
Telebachilleratos Comunitarios	2	25,572
Ingeniería en Gestión de Proyectos	46	1,012
Ingeniería en Gestión de Tecnologías de Información	62	969
Ingeniería en Sistemas Computacionales	77	172
Ingeniería Industrial	309	2,168
Licenciatura en Administración de la Mercadotecnia	52	640
Licenciatura en Administración de las Finanzas	102	1,086
Licenciatura en Administración de las Ventas	-	86
Licenciatura en Administración de los Negocios Electrónicos	-	51
Licenciatura en Administración del Capital Humano	114	1,565
Licenciatura en Derecho	129	301
Licenciatura en Administración del Desarrollo Sustentable	-	98
Licenciatura en Gestión y Desarrollo Empresarial	92	740
Licenciatura en Pedagogía	229	510
Maestría en Administración Estratégica	85	1,281
Maestría en Administración y Políticas Públicas con enfoque en Gestión Gubernamental	6	270
Maestría en Administración y Políticas Públicas con enfoque en Gestión Política	6	150
Maestría en Educación con enfoque en Educación en Línea	19	683
Maestría en Educación con enfoque en Innovación de la Práctica Docente	112	1,971
Maestría en Gestión de la Salud	29	153
Total	2,316	50,909

Fuente: Elaboración UVEG con datos del Sistema de Control Escolar. Julio 10 de 2023.

Becas

Durante el periodo de referencia, los estudiantes de UVEG de programas formales virtuales fueron beneficiarios de 3 mil 617 becas, sobre todo 3 mil 594 estudiantes de Bachillerato Virtual que accedieron a la beca federal Benito Juárez. Por su parte, 621 estudiantes de licenciaturas e ingenierías tramitaron y fueron beneficiarios de la Beca de Educación Superior, que ofrece Gobierno del Estado para los estudiantes de este grado de estudios.

Tabla 5. Estudiantes beneficiarios de una beca Julio-septiembre de 2023

PROGRAMA DE ESTUDIOS	BECAS ESTATALES	BECAS FEDERALES	
	BECA EDUCACIÓN SUPERIOR	BECA BENITO JUÁREZ	TOTALES
Telebachilleratos Comunitarios	0	18,442	18,442
Bachillerato Virtual	0	3,617	3,617
Licenciaturas	621	0	621
Maestrías	0	0	0
TOTALES	621	22,059	22,680

Fuente: Elaboración UVEG con datos del Sistema de Control Escolar. Octubre 21 de 2023.

NOTAS: *Beca Estatal de Educación Superior (juventudes), actualizada a diciembre de 2022.*

*Beca Federal. Jóvenes Escribiendo el Futuro 2022, actualizada a diciembre de 2022.

* Las cifras en la tabla arriba descrita de la Beca Benito Juárez, actualizada a diciembre de 2022.

*Para becas de nivel medio superior y derivado a que la representación estatal de Becas Benito Juárez no envió un listado oficial de alumnos beneficiados, el número de los mismos se calcula de la siguiente manera:

Telebachilleratos Comunitarios

Evolución de la Matrícula

En el arranque del semestre Agosto-Diciembre de 2023, el subsistema de Telebachillerato Comunitario, el único de los programas académicos presenciales de la UVEG, presentó una matrícula de inicio de 14 mil 702 estudiantes. Es importante mencionar que el presente ciclo muestra una recuperación aceptable en función de la disminución que en su momento se presentó por la pandemia de COVID 19, sobre todo en los ciclos escolares del 2020 al 2022.

En lo que respecta a los nuevos ingresos, la cifra de estudiantes que se inscriben a los Telebachilleratos Comunitarios se presentó casi similar a la del ciclo pasado 2022-2023, por lo que se puede presuponer la recuperación en este rubro en comparación a los ciclos escolares anteriores a la pandemia. Es de resaltar, que el fenómeno de recuperación incluye también a los estudiantes de reingreso. (Vea Gráfica 21)

Gráfica 21. Evolución de matrícula activa de Telebachilleratos Comunitarios. 2014-2023.



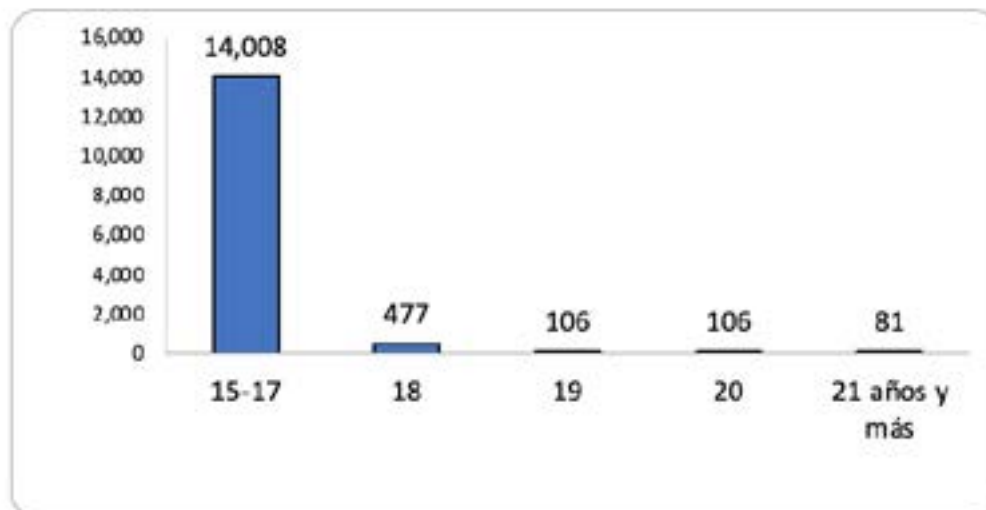
Fuente: UVEG. Sistema de Control Escolar. 16 de enero de 2023.

Distribución sociodemográfica

Distribución por edad

Con datos del primer semestre del ciclo escolar 2023-2024 de Telebachilleratos Comunitarios se registra que el 95% de la matrícula cuenta con la edad normativa para cursar el nivel correspondiente. Sin embargo, es importante resaltar que, al ofrecer el servicio educativo en localidades menores a 2 mil 500 habitantes, también se atiende a la población con interés de completar sus estudios en este nivel. De esta manera, se registra la participación de 106 estudiantes de 19 años, 106 de 20 años y finalmente 81 personas con 21 años y más, 2 de los cuales tienen una edad superior a los 54 años.

Gráfica 22. Matrícula de Telebachilleratos Comunitarios por grupos de edad. Semestre Agosto-Diciembre del ciclo escolar 2023-2024.

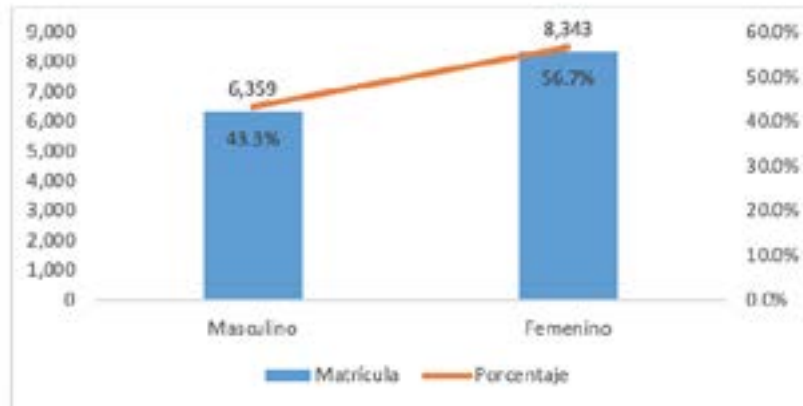


Fuente: UVEG. Sistema de Control Escolar. 10 de Octubre de 2023.

Distribución por sexo

En lo que respecta a la distribución de la matrícula por sexo, para el inicio del ciclo escolar 2023-2024 de Telebachilleratos Comunitarios, 8 mil 343 estudiantes, es decir el 56.7% de la matrícula total son mujeres. Esta condición da muestra de la importancia que representa para este grupo de población el contar con el nivel académico de telebachillerato; por otra parte, también refleja el impacto colateral que representa la migración y las pocas oportunidades de empleo para los jóvenes varones, que deciden abandonar la localidad de residencia para buscar mejores condiciones de vida.

Gráfica 23. Matrícula de Telebachilleratos Comunitarios por sexo. Arranque del ciclo escolar 2023-2024.

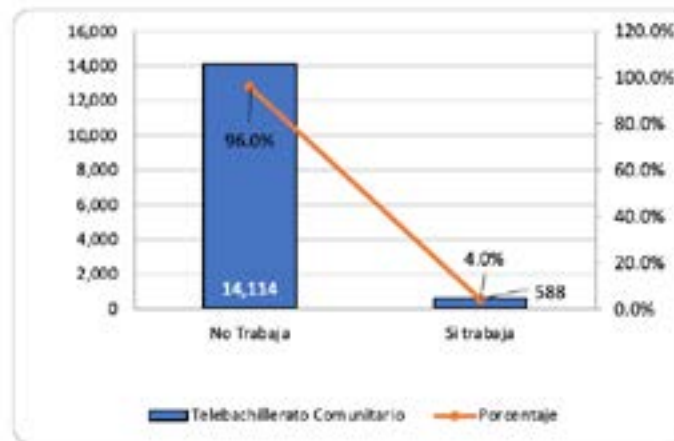


Fuente: UVEG. Sistema de Control Escolar. 10 de Octubre de 2023.

Distribución por condición laboral

Sobre las condiciones laborales de los estudiantes del Telebachillerato Comunitario, para el arranque del primer semestre del ciclo escolar 2023-2024, solo el 4%, es decir 588 estudiantes de 140 planteles dijeron dedicarse a una actividad remunerada adicional al estudio.

Gráfica 24. Matrícula de Telebachilleratos Comunitarios por condición laboral. Arranque del ciclo escolar 2023-2024.

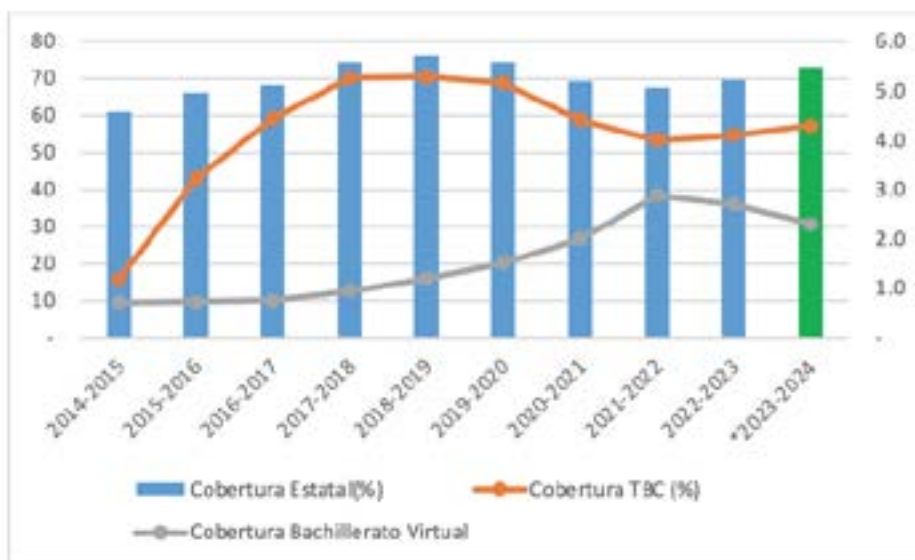


Fuente: UVEG. Sistema de Control Escolar. 10 de Octubre de 2023.

Cobertura

El inicio de ciclo escolar 2020-2021 tuvo lugar en la modalidad no presencial. Esta coyuntura en parte determinó que, en el nivel de educación media superior, la cobertura tuviera un retroceso a nivel estatal de -1.8 puntos porcentuales al pasar de 69.3% al 67.5%. Para el caso de UVEG, esta disminución fue de 0.4%, al pasar de 4.4% en el porcentaje de Cobertura al 4% en el ciclo 2021-2022. Para el ciclo 2023-2024, según estimaciones propias, la contribución de los Telebachilleratos Comunitarios a la cobertura estatal, subió de 4% a 4.3%, con la expectativa de que esta aportación contribuya a la meta de 73% de cobertura en educación media superior que se ha determinado a nivel estatal.

Gráfica 25. Evolución de la Tasa de Cobertura de EMS. 2014-2023.



Fuente: SEG. Sistema Portable de Estadística. 10 de Octubre de 2023.

Abandono

Aunque la disminución en la matrícula es trascendental, es importante resaltar que el esfuerzo institucional para retener a los alumnos dentro del subsistema ha sido importante, aún con las condiciones sociodemográficas y las que persisten ante las condiciones migratorias y de salud en las comunidades donde se asientan los planteles de TBC.

Gráfica 26. Comparativo de Porcentaje de abandono en TBC. 2018-2019 al 2021-2022



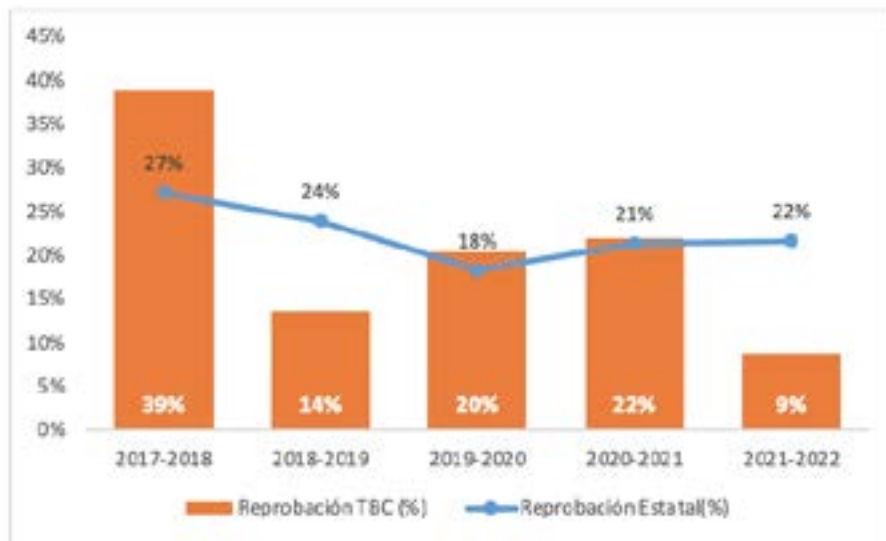
Fuente: Elaboración UVEG con datos del Sistema de Control Escolar de TBC. 10 de Julio de 2023.

En este sentido, aunque el contexto fue determinante, es importante mencionar que, con cifras preliminares, se determina una disminución importante en el porcentaje de abandono, al pasar del ciclo 2020-2021 a tener un 25% en comparación con el 17% para el ciclo 2021-2022. Es importante resaltar que, aunque el subsistema TBC contaba con un abandono en el ciclo 2020-2021 mayor que el promedio estatal del 15.5%, la brecha en el siguiente ciclo escolar se acortó con 4% de diferencia.

Reprobación

En lo que respecta al sistema escolarizado de Telebachillerato Comunitario, para el ciclo 2021-2022 se registró una disminución de 14% en lo que corresponde al porcentaje de reprobación para pasar de 22% al 9%. A nivel estatal, la aprobación para el ciclo 2020-2021 se estimó en 22%. En el caso del último ciclo escolar disponible, el TBC fue el único de los subsistemas en el estado en presentar una reprobación menor de 10%, lo cual puede indicar algún avance considerable en los resultados académicos de cada uno de los estudiantes, en comparación con el 39% presentado en el ciclo escolar 2017-2018. Vea gráfica siguiente.

Gráfica 27. Porcentaje de reprobación de TBC. Ciclo 2017-2018 al ciclo 2021-2022.



Fuente: SEG Sistema Portable de Información Educativa 2022. 10 de julio de 2023.

Eficiencia terminal

En lo que se refiere a la terminación de los estudios de la población que elige el Telebachillerato Comunitario para concluir su bachillerato, es importante mencionar que en promedio el 53% de la población estudiantil que inicia sus estudios en esta modalidad, concluye con ellos en tiempo y forma. Para el ciclo 2020-2021, se presentó la eficiencia terminal más baja en los últimos 6 años en 45%, probablemente motivado por los efectos de la pandemia por COVID-19.

Sin embargo, con el registro de 3 mil 074 egresados para el ciclo escolar 2023-2024 se estima que la eficiencia terminal fue de 53%, es decir que 1 de cada 2 estudiantes que inician su educación en esta modalidad, termina sus estudios.

Gráfica 28. Porcentaje de Eficiencia Terminal de TBC. Ciclo 2015-2016 al ciclo 2022-2023.



Fuente: Elaboración UVEG con datos del Sistema de Control Escolar de TBC y SEG Sistema Portable de Información Educativa 2022. 10 de Octubre de 2023.



GESTIÓN A

4 SESIÓN ORDINARIA DEL H. CONSEJO DIRECTIVO

UNIVERSIDAD VIRTUAL DEL ESTADO DE GUANAJUATO
JULIO - SEPTIEMBRE 2023



CADÉMICA



Comunidad Programas Virtuales

Reconocimiento de acreditación SIACES

La Universidad Virtual del Estado de Guanajuato, obtuvo por parte de los Comités Interinstitucionales para la Evaluación de la Educación Superior (CIEES) el reconocimiento de acreditación a programas de posgrado no escolarizados con el sello de calidad (Sistema Iberoamericano de Aseguramiento de la Calidad de la Educación Superior) SIACES, que validan a nivel de la región Iberoamericana los certificados de calidad de instituciones y programas.

Los programas acreditados son:

1. Maestría en Administración y Políticas Públicas con Enfoque en Gestión Gubernamental.
2. Maestría en Administración y Políticas Públicas con Enfoque en Gestión Política.
3. Maestría en Educación con Enfoque en Educación en Línea.
4. Maestría en Educación con Enfoque en Innovación de la Práctica Docente.



Mención Especial en la Décima Edición de los Premios Iberoamericanos de la Unión Iberoamericana de Municipalistas

UVEG fue acreedora a la Mención Especial de uno de los premios Iberoamericanos de mayor renombre en la modalidad de Creación y Cultura. La participación fue realizada por el Mtro. José de Jesús Velázquez Hernández, Director de Programas Académicos Virtuales, con el objetivo de visibilizar el patrimonio cultural de los todos los municipios del Estado de Guanajuato, desde la perspectiva jurídica, social y arquitectónica con la investigación.

Este certamen, premia las experiencias sobre temas referentes a los gobiernos y a las Administraciones municipales iberoamericanas (participan investigadores de España, Portugal, América Latina y El Caribe.), modelos, funcionamiento, prácticas innovadoras en la gestión pública, financiación, servicios públicos, organización, estructura y régimen jurídico.

La entrega del reconocimiento será en el marco de la X Edición de los Premios UIM, del 4 al 7 de diciembre de 2023, en Valdivia-Chile.

Mención especial “Reconocimientos ANUIES-TIC 2023”

Se recibió de los Reconocimientos ANUIES-TIC 2023, mención especial al proyecto postulado por Centro de Idiomas y Dirección de Tecnologías de Información, “GUANAJUATO BILINGÜE: APRENDIZAJE DEL INGLÉS GRATUITO Y AUTÓNOMO, DESDE LA VIRTUALIDAD” en la categoría LAS TIC EN LA RESPONSABILIDAD SOCIAL.

Este reconocimiento otorgado, valida la importancia de este proyecto desarrollado en UVEG e impulsado por la Secretaría de Educación, impactando a 25 mil usuarios de los 23 subsistemas educativos de Educación Media Superior y Superior con una herramienta práctica, factible y accesible que promueve el dominio del idioma inglés en los diferentes subsistemas estatales de Educación Media Superior y Superior.



1ra. Jornada de Marketing

Con la finalidad de acercar a la comunidad universitaria a un espacio de aprendizaje sobre disciplina del marketing, y buscando tanto promover en los participantes los conocimientos necesarios para reconocer las necesidades únicas de los segmentos de mercado especializado como encontrar un punto de reunión entre Asesores UVEG y estudiantes, se organizó la Primera Jornada de Marketing, que tuvo como temática “Marketing de Nicho: identificando oportunidades”, misma que tuvo lugar el 11 y 12 de julio.

En el marco del evento, se tuvieron 3 webinars diarios en vivo, por profesores expertos en distintas temáticas de marketing de nicho y estuvo abierto a toda la comunidad UVEG y gente de redes sociales, puesto que estos webinar se transmitieron a través de los canales oficiales de la UVEG en Facebook y YouTube. Dentro de los dos días se tuvo una audiencia de más de 25 mil 400 personas, entre las dos plataformas.



4ta. Jornada de Emprendimiento 2023

Con el objetivo de fortalecer la cultura del emprendimiento en la comunidad educativa de nuestra institución, el Departamento Económico-Administrativo y el Observatorio de Innovación y Centro de Emprendimiento de la Universidad Virtual del Estado de Guanajuato, organizó la 4ta. Jornada de Emprendimiento 2023, los días 8 y 9 de agosto del 2023, en modalidad virtual transmitido en vivo por distintos canales de comunicación.

El evento estuvo dirigido a estudiantes y docentes de los diferentes programas académicos de la UVEG, así como a personas del público en general interesadas en el tema de emprendimiento, que aprendieron de la experiencia de los especialistas en distintos campos, quienes compartieron sus puntos de vista en torno al emprendimiento. El evento tuvo alcance de más de 8 mil 700 espectadores de los 32 estados de la República y el extranjero.

En el evento se seleccionaron 3 proyectos ganadores en el Concurso de Pitch de Alto Impacto.

Tabla 6. Alumnos de la UVEG, con proyectos ganadores. Agosto 2023.

Lugar	Alumnado	Licenciatura
1°	Francisco Javier Pérez Rico	Gestión y Desarrollo Empresarial
2°	Abraham Ramírez Jiménez	Ciencias del Comportamiento Humano
3°	Karen Ossiris Herrera Zacarias	Gestión y Desarrollo Empresarial

Fuente: Secretaría Académica.



1er. Encuentro de egresados que construyen a Guanajuato

Armando Fabricio Martínez Arredondo, egresado de la Maestría en Educación con enfoque en la Innovación de la Práctica Docente, participó en el primer encuentro de egresados que construyen a Guanajuato, impulsado por la Secretaría de Educación de Guanajuato (SEG) a través de la Subsecretaría de Educación Media Superior y Superior.

El objetivo fue generar un espacio para fortalecer la vinculación entre los egresados y el sector gubernamental, fomentando la empleabilidad, la retroalimentación del currículum, promover la colaboración en proyectos, así como programas de las IES y la Secretaría. Armando, de 25 años de edad, obtuvo en su trayectoria académica de la maestría excelencia académica con un promedio de 100 y reconocimiento de mención honorífica por parte de UVEG.



Publicación de Boletín informativo digital No. 10

El curso tuvo como objetivo proveer herramientas prácticas a investigadores y académicos para hacer visible y mejorar el posicionamiento Publicación del décimo número del Boletín de la MAPP, el cual es de periodicidad trimestral y contiene información destacada sobre el alumnado, los graduados y graduadas del programa, el colectivo de los docentes, la visión de los empleadores, trabajos de investigación y su impacto social, documentos de interés público, noticias relevantes. Este boletín busca reforzar los vínculos entre la comunidad y coadyuvar a la difusión del acontecer académico de la MAPP y la UVEG.



Participaciones Académicas

Participación en el Instituto Politécnico Nacional

Impartición de la conferencia: “Políticas públicas en la Educación desde el ejercicio de la Administración Pública” por parte del Dr. Edgar Yesid Sierra Soler, asesor de la Maestría en Administración y Políticas Públicas. El evento se llevó a cabo en el Instituto Politécnico Nacional, a través de la Escuela Superior de Comercio y Administración, unidad Santo Tomás, el día 20 de septiembre. El objetivo de la conferencia fue reflexionar sobre el ejercicio del gobierno mexicano en el marco de políticas públicas en educación. El evento se difundió principalmente por parte del IPN para su comunidad de académicos y estudiantes. Con un aforo de 100 personas.



Participación en el 4º Congreso Mundial Cielo Laboral

La Dra. Flor de María Tavera Ramírez, asesora de la Maestría en Administración y Políticas Públicas, participó en el 4º Congreso Mundial Cielo Laboral, en la ciudad de Santiago de Chile, los días 20 y 21 de julio, con la ponencia: “Seguridad social para trabajadores migrantes mexicanos a través de Convenios Internacionales” con impacto de 600 personas a nivel internacional.



Participación en International Conference on Renewable and Sustainable

Discutir los recientes hallazgos ecológicos, tecnológicos, políticos, legales y sociales de las energías alternas, en particular las que no se derivan de fuentes fósiles, fueron los temas que se abordaron en la conferencia “International Conference on Renewable and Sustainable Energy” que se llevó a cabo en Barcelona, España. La Dra. María Liliana Ávalos Rodríguez, asesora de la Maestría en Administración y Políticas Públicas, participó con una ponencia titulada “The role of the alternative energy market from a governance and regulatory standpoint in Mexico”. Se llevó a cabo los días 25 al 29 de septiembre.



Participación con proyecto en V Simposio y VI Seminario Internacional de Educación Ambiental y Desarrollo Sustentable” (SIEA2023)

Juan Omar Zamora, Abdías Lara y Jesús Velázquez, personal administrativo de UVEG, participaron en el V Simposio y VI seminario internacional, mediante la Ponencia “Educación ambiental” para la comunidad de la Universidad Virtual del Estado de Guanajuato, se presentó de manera virtual el proyecto de reforestación para los 354 planteles de Telebachilleratos Comunitarios que se implementa en conjunto con la Secretaría de Medio Ambiente y Ordenamiento Territorial (SMAOT) en el marco del programa “Formadores de Ecosistemas”. Participaron más de 1 mil 600 personas.



Participación en Congreso de la Universidad La Salle Bajío

La UVEG, participa en eventos de impacto nacional e internacional. El 8 y 19 de agosto, en representación de nuestra Universidad, participó el Dr. Guillermo Anaya Quintanal, del área de investigación de Posgrado UVEG, en el segundo congreso nacional de investigación de posgrado en la Universidad de La Salle Bajío, quien presentó una investigación denominada “Análisis de los estilos y enfoques de aprendizaje en educación virtual y su relación con el género en una institución pública”.



Comunidad Telebachilleratos Comunitarios

2do lugar en Diseño de Vehículo Eléctrico de apoyo. Expo Internacional Hannover 2023

Tres estudiantes pertenecientes al TBC El Peñón-Apaseo El Grande, obtuvieron el 2do lugar de la categoría de “Diseño de vehículo eléctrico de apoyo” y se hizo acreedor a un premio de 75 mil pesos, en el marco de la Expo Internacional Hannover en la ciudad de León, Gto.

En total, 26 estudiantes de Telebachillerato Comunitario, participaron en tres tipos de competición rumbo a la movilidad eléctrica. Se congregaron durante más de tres meses de preparación y trabajo para diseñar prototipos de patinetas eléctricas, así como el diseño y fabricación de un vehículo eléctrico, el cual tuvo éxito en las pruebas realizadas; se contó con el apoyo y la conversión de un motor de combustión a eléctrico en un vehículo que les fue asignado a través de la Secretaría de Educación de Guanajuato y la Secretaría de Desarrollo Económico Sustentable para este propósito.

Tabla 7. Participantes en Feria Hannover por convocatoria y centro de TBC.

Plantel	Convocatoria	Mujeres	Hombres	Docentes
Apaseo el Grande – El Peñón	Diseño de Vehículo eléctrico de apoyo	4	2	2
Juventino Rosas – El Naranjillo	Conversión de motor de combustión a eléctrico	5	3	3
Celaya – Sauz de Villaseñor	Prototipo de patinetas eléctricas	2	1	1
Apaseo el Grande – El Tunal	Prototipo de patinetas eléctricas	-	3	2
Silao – El Paxtle	Prototipo de patinetas eléctricas	4	2	3

Fuente: Dirección de Telebachillerato Comunitario.

Cabe destacar que dentro de los tres días de la Feria Hannover en Poliforum y Explora de la ciudad de León, y otros asistentes de planteles de la localidad pudieron asistir a conferencias programadas que les incentivan en su formación



Ganadores en Ingenios TV4 5ta temporada

El pasado 30 de septiembre alumnos del plantel Jitomatal – Silao de la Victoria, conformado por 4 de nuestros estudiantes: Saul Reynoso González, Angela Valeria García Piña, Carlos Daniel Espinoza García y María Fernanda García García resultaron GANADORES en el programa Ingenios TV4 5ta Temporada, en representación de nuestros 354 Telebachilleratos comunitarios.

Se lanzó la convocatoria de Ingenios TV4 - 5ta temporada, dirigida a los Telebachilleratos Comunitarios cercanos a la sede: León, Silao, Irapuato, Guanajuato, Romita, Purísima del Rincón, San Francisco del Rincón.



Toma de protesta para presidentes de la República Escolar

El pasado 30 de agosto, se realizó un magno evento en el Poliforum de León, organizado por la Secretaría de Educación de Guanajuato. Como parte de las acciones del Programa de República Escolar, se dio arranque de forma oficial mediante la toma de protesta de todas las y los presidentes de cada plantel de Educación Media Superior.

En dicho evento el estudiante Luis Daniel Esguerra Franco, perteneciente al Telebachillerato Comunitario Jalpa del municipio de San Miguel de Allende, recibió la banda presidencial que lo identifica como líder de su comunidad, en representación de los 354 telebachilleratos de UVEG en la Toma de protesta, por su historia de vida llena de resiliencia y liderazgo personal que infiere en sus compañeros.



Copa GTO Contigo Sí 2023 “Edición bicentenario”

El pasado 26 de agosto en las instalaciones del estadio de León, se llevó a cabo la apertura del torneo “Copa GTO Contigo Sí”. Participaron 18 Telebachilleratos Comunitarios de los municipios de Pueblo Nuevo, Jerécuaro, San Miguel de Allende, Manuel Doblado, León, Salvatierra, Salamanca, Abasolo, Guanajuato, Valle de Santiago, Villagrán, Tarimoro, Celaya, Dolores Hidalgo y San Francisco del Rincón, con 171 estudiantes del equipo varonil y 136 estudiantes del equipo femenino.

Se llevaron a cabo diferentes torneos correspondientes a la etapa intramuros, mismos que se realizaron del 4 al 24 septiembre; así como

la etapa regional, misma que dio inicio el pasado 30 de septiembre y finaliza el próximo 28 de octubre del presente.



Jornadas Ambientales

A finales del mes de septiembre, se llevaron a cabo las Jornadas Ambientales, como parte del seguimiento de República Escolar. Particularmente se convocó al promotor ambiental de cada uno de los planteles de Telebachillerato Comunitario.

Se realizaron actividades de liderazgo, dándose cita en las distintas Áreas naturales protegidas del estado con la exposición de temas relevantes por parte de la Secretaría de Medio Ambiente y Ordenamiento Territorial (SMAOT), actividades recreativas y dinámicas y de integración para la creación de conciencia y comenzar así el proceso de educación ambiental en los estudiantes.



Rally CEPPEMS

El pasado 26 de septiembre, en las instalaciones del Bachillerato Bivalente Militarizado, plantel León II, se llevó a cabo el Rally a favor de la permanencia de Educación Media Superior, con la participación de estudiantes de todos los Subsistemas del estado. En dicho evento participaron 10 estudiantes del Telebachillerato Comunitario Centro Familiar – León.

Dicha actividad consistió en que los estudiantes de cada uno de los subsistemas formarán parte de un equipo conformado por 10 integrantes, donde cada equipo contará con un representante de cada subsistema. Se crearon 10 estaciones, cada una ejecutada por docentes, personal de apoyo y directivos de cada una de las instituciones participantes.

Tabla 8. Temática y distribución de cada estación. Rally CEPPEMS.

Estación	Tema	Nombre	Subsistema
1	Autocuidado	Por mi bienestar yo me cuido	UG
2	Herramientas y hábitos de estudio	Herramientas y hábitos de estudio	CECyT 17
3	Sana convivencia	La regla de oro	DEGETAyCM
4	Redes de apoyo	Redes de apoyo	SABES
5	Liderazgo	Pienso, me lo creo y actúo (soporto)	DAOIEMS/ BBM
6	Factores de riesgo	¡Cuidate de eso!	CONALEP
7	Identidad como estudiante	Búsqueda del tesoro	DGETI
8	Aspiraciones	Yo quisiera ser...	TBC UVEG
9	Oferta educativa	Tengo opciones para continuar mis estudios	EPRR
10	Identidad de la EMS	La escuela eres tú	CECYTEGTO

Fuente: Dirección de Telebachillerato Comunitario.



Aprendizaje para todos

En el mes de agosto, los Telebachilleratos Comunitarios, se sumaron a la gran estrategia “Aprendizajes para Todos”, es un programa que beneficia a estudiantes del nivel medio superior con bajo aprovechamiento académico, o bien, rezago educativo, por medio de tutorías que son implementadas por estudiantes del Tecnológico de Monterrey.

En el caso de Telebachillerato Comunitario, se contó con el registro de 67 alumnos de 31 planteles de TBC-UVEG de diferentes municipios del Estado.

REGISTRO DE ESTUDIANTES

- Para realizar el preregistro de los alumnos en la plataforma [+ acceso](#) descargue el archivo y llene con la información que corresponda.
- Guarde el archivo de la plantilla con la información completa y súbalo en este apartado: [+ subir archivo](#)

[ELIMINAR TODOS](#)

Semana escolar por la paz

En el mes de septiembre, los docentes de los Telebachilleratos comunitarios en conjunto con los estudiantes comisionados como líder de multiplicadores por la paz, gestionaron diferentes actividades simbólicas para conmemorar y promocionar a la paz como un valor fundamental en las relaciones interpersonales en los entornos educativos y sociales.

Se contó la participación de 281 docentes, dando resultados satisfactorios y logrando el objetivo planteado, esto último refleja el interés y responsabilidad social de nuestro subsistema con la preservación de los valores cívicos en el entorno escolar como lo es la paz.



Actividades Paraescolares

Durante el periodo del primer parcial (septiembre) se tuvo una participación alrededor de 10 mil 780 estudiantes de un total de 275 planteles, mismos que fueron parte en la realización de las actividades en la clase de Paraescolares en materia conmemorativa, formativa y de prevención.

Es importante resaltar que durante el presente semestre agosto-diciembre 2023, se estará teniendo a partir del mes de octubre de manera simultánea el taller de Crianza positiva para los padres, madres y/o cuidadores de niñas, niños y adolescentes, con el objetivo de contribuir al desarrollo de competencias y habilidades parentales óptimas, que permitan mejorar las interacciones entre madres/padres e hijas/hijos y con ello promover la salud mental de nuestros jóvenes y familias.



Gestión de talleres para erradicar la violencia escolar

Gestión de talleres en prevención del delito, convivencia escolar, protocolo para atender y erradicar la violencia escolar en los planteles de los TBC, así como orientación y atención con los docentes responsables para el seguimiento de casos en los que se encuentran involucrados educandos que por su actuar, se determinó llevar a cabo mediación o conciliación o bien procedimiento disciplinario.

Tabla 9. Asistencia de alumnos por taller. Julio-septiembre 2023.

Taller	Asistencia alumnos
Prevención del delito	109
Prevención del suicidio	42
Atención psicológica por trastornos alimenticios e ideación suicida	42

Fuente: Dirección de Telebachillerato Comunitario.



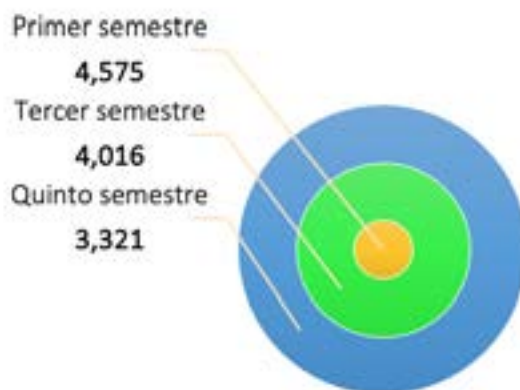
Evaluación Diagnóstica Interna semestre agosto–diciembre 2023

El pasado 11 de agosto, se aplicó la evaluación diagnóstica interna en modalidad virtual a los estudiantes de los 354 Telebachilleratos Comunitarios.

La evaluación tiene como objetivo, identificar los aprendizajes mínimos con los que cuenta cada uno de los estudiantes de los TBC y a partir de ello, diseñar estrategias de intervención que permitan mejorar sus condiciones de aprendizaje.

Se registró una participación total de 11 mil 912 estudiantes.

Gráfica 29. Número de registro de estudiantes en Evaluación Diagnóstica Interna.

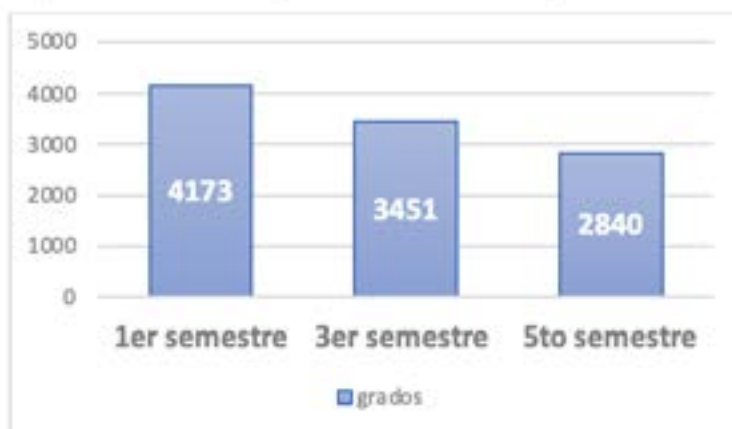


Aplicación del curso de nivelación académica

En agosto de 2023, previo al arranque del ciclo escolar 2023-2024, se dio inicio a las actividades académicas en los 354 Telebachilleratos Comunitarios del estado de Guanajuato con el periodo de nivelación, el cual tiene la finalidad de crear las condiciones necesarias para “nivelar” a cada una y uno de los estudiantes de Telebachillerato Comunitario (TBC) en el menor tiempo posible e integrarlo al periodo escolar agosto-diciembre 2023, garantizando los aprendizajes básicos establecidos por el programa de estudios.

El cuerpo docente de 346 planteles diseñó e implementó estrategias académicas a través de 864 docentes, a fin de introducir cambios y mejoras en los procesos de enseñanza y de aprendizaje que se identificaron como áreas de oportunidad en el estudiantado.

Gráfica 30. Participación de alumnos por semestre en estrategias de nivelación. Agosto 2023



Cuerpos colegiados

El trabajo colegiado es aplicado con el objetivo de generar espacios de reflexión y facilitar estrategias de enseñanzas entre las y los docentes, mes con mes se cuenta con la participación de los mil docentes de los 354 Telebachilleratos Comunitarios. Su propósito, es el de fortalecer los conocimientos, habilidades y actitudes de cada uno de los docentes.

Tabla 10. Actividades realizadas en cuerpos colegiados.

Actividades	Planteles participantes	Productos
Bienvenida e inicio de semestre Ago-Dic 23	354	Asistencia virtual en YouTube
Lectura "El primer día de clases" por Nidia Karina Cicero	314	Reflexión

Fuente: Dirección de Telebachillerato Comunitario.



Actividades del Módulo de Tutoría

Como parte del arranque del semestre escolar agosto-diciembre 2023, se dio inicio a las actividades del Módulo de Tutoría, mediante el Proyecto de Actualización que se continúa realizando.

Las bases del Módulo, son temas referidos a habilidades socioemocionales y de autoconocimiento para nuestros más de 14 mil estudiantes de Telebachillerato Comunitario; teniendo como premisa que dichos estudiantes se reconozcan como entes de valor único con importancia para su contexto y trascendencia social comunitario. Estos temas serán aplicados durante el ciclo escolar agosto – diciembre 2023.

¿Qué tanto cuidas tu cuerpo?

Este cuestionario está diseñado para evaluar el nivel de conocimiento y prácticas relacionadas con el cuidado físico. Responde cada pregunta y asignar un valor según su grado de acuerdo o frecuencia. Al final, sumarán los puntos para obtener una puntuación total.

- **Instrucciones:** Lee cada afirmación y selecciona la opción que mejor describa tu situación actual. Asigna los puntos correspondientes a cada respuesta, de acuerdo con la siguiente escala:
- 1: Totalmente en desacuerdo / Nunca.
- 2: En desacuerdo / Rara vez.
- 3: Neutral / A veces.
- 4: De acuerdo / Frecuentemente.

Jornada de Evaluación Auténtica

El cuerpo docente de cada Centro Educativo de los Telebachilleratos Comunitarios se reunió en el mes de septiembre para llevar a cabo la 1ra Jornada de Evaluación Auténtica en el semestre ago-dic 2023.

Los temas que se revisaron en la jornada de evaluación auténtica fueron:

1. Evaluación de productos sumativos;
2. Captura de calificaciones;
3. Entrega de reportes de evaluación;
4. Realimentación a los estudiantes;
5. Portafolios digitales;
6. Planeación de criterios de evaluación;
7. Rally Académico Estudiantil.

En la Jornada de Evaluación Auténtica participaron los 354 Telebachilleratos Comunitarios del estado de Guanajuato, contando con la presencia mil docentes.



Implementación de protocolo para atender, prevenir y erradicar la violencia escolar

Se realizó protocolo en todos los planteles de TBC, para atender, prevenir y erradicar la violencia escolar, exclusivo para los Telebachilleratos Comunitarios de UVEG, de acuerdo a lo establecido en la Ley para una Convivencia Libre de Violencia en el Entorno Escolar para el Estado de Guanajuato y sus municipios.



Atención Psicopedagógica

Por parte del Departamento Psicopedagógico perteneciente a la Coordinación de Servicios de Apoyo Educativo de la DTBC, se han ido implementando diversas estrategias de atención, en el semestre de agosto–diciembre de 2023; Esto con la finalidad de erradicar las situaciones de violencia escolar en los 354 planteles de los diferentes municipios del estado de Guanajuato.

Se brinda acompañamiento a los más de 14 mil alumnos y 998 docentes de los Telebachilleratos Comunitarios del estado de Guanajuato, siendo atendidos por los 3 integrantes del Departamento Psicopedagógico para realizar: llamadas, entrevistas de manera virtual para acompañamiento y orientación a los alumnos que presentan situaciones de salud mental, así como aquellos que se han visto envueltos en situaciones de conflicto o violencia escolar entre pares o con docentes, estableciendo acuerdos y compromisos para una sana convivencia, así como gestionando talleres que fortalezcan el tejido de la comunidad estudiantil.



Gestión de canalizaciones a diversas dependencias gubernamentales

Se llevaron a cabo 18 canalizaciones para atención de alumnos a diversas dependencias gubernamentales, por parte del personal del Departamento Psicopedagógico y de conformidad a la situación que se presentó, algunas de estas son: IMUG, SSG, los diferentes DIF de cada municipio del Estado, CAISAME de acuerdo a la ubicación del TBC, con la finalidad de que se brinde atención psicológica o de orientación jurídica para los educandos.

Carta consentimiento informado

Se declara que el personal de la Dirección de Telebachillerato Comunitario de la Universidad Virtual del Estado de Guanajuato ha explicado de una manera detallada y con un lenguaje que puede comprender, que los procedimientos que se realizarán, tienen como objetivo primordial, obtener una impresión diagnóstica del alumno (a), con fines meramente psicopedagógicos.

Además, se declara ampliamente representado y que cuenta con autorización legal, por medio de cedula profesional para el libre ejercicio de su trabajo; así mismo se me dio a conocer los artículos 1, 8, 9 de la Ley de Protección de Datos Personales para el Estado y los Municipios de Guanajuato. Por lo anterior, acepto y otorgo a la aplicación de entrevistas, test, pruebas y cualquier otra técnica profesional adecuada

Nombre del servicio	
Nombre del alumno	
Nombre del docente	
Nombre del estudiante	

Página 1 de 1

Formato de Aceptación/ Rechazo de canalización

He sido debidamente informado por personal docente y por parte del departamento de desarrollo Psicosocial del Estudiante, de la Dirección de Telebachillerato Comunitario UVEG, la línea de acción de acuerdo a los entrevistas y pruebas psicológicas por lo que es mi decisión:

Aceptar	
Rechazar	

Aceptación de canalización

Me comprometo a llevar a cabo las estrategias de atención a fin de dar seguimiento al diagnóstico psicopedagógico de mi hijo (a) que beneficien la salud psicoemocional y el logro del aprendizaje durante su trayecto formativo en el subsistema TBC UVEG.

Así mismo me comprometo a realizar las sugerencias y estrategias de trabajo terapéutico en casa y en el aula, ya que me interesa el adecuado desarrollo psicoemocional y académica de mi hijo (a).

Renuncia de canalización

En relación a la necesidad de recibir atención psicológica especializada, por cuestiones personales, familiares y económicas decido que no es mi deseo que se le brinde atención a mi hijo (a), entendiendo las consecuencias de mi decisión.

Asimismo al consentimiento del desarrollo psicopedagógico que forma beneficio la salud psicoemocional y el logro del aprendizaje de mi hijo (a) durante su trayecto formativo en el subsistema TBC UVEG, renunciando al rechazo de dicha canalización.

Nombre y firma del responsable

Página 1 de 1

Educación continua

Diplomado en emprendimiento

Dentro de la oferta de Educación Continua de la UVEG se liberó en el mes de agosto un nuevo programa asesorado, “Diplomado en Emprendimiento”; el cual inició el 4 de septiembre de 2023. Con ello, actualmente se ofrecen 6 diplomados asesorados.



Acreditados en programas EDUCO

Se enviaron mil 313 documentos de acreditación a las y los participantes que aprobaron los programas siguientes:

- Programación Web (Industria 4.0)
- Cómputo Distribuido (Industria 4.0)
- Introducción a Bases de Datos NoSQL (Industria 4.0)
- Curso para la generación de programas de trabajo para el aula, la escuela y la comunidad

Programas desarrollados y gestionados por UVEG. Colaboración COSFAC.

Se logró la colaboración de la UVEG y la Secretaría de Educación Pública, a través de la Subsecretaría de Educación Media Superior y la Coordinación Sectorial de Fortalecimiento Académico (COSFAC); con el objetivo de implementar acciones de formación, actualización, desarrollo profesional y capacitación para el personal docente en activo de educación media superior, a través de dos dispositivos formativos que se describen a continuación:

1. Curso en línea, denominado “Curso para la generación de programas de trabajo para el aula, la escuela y la comunidad en la Educación Media Superior”. Se llevó a cabo del 7 de agosto al 17 de septiembre, en el cual participaron 3 mil 217 personas.

2. Diplomado en línea con sesiones presenciales, denominado “Diplomado para la implementación del Marco Curricular Común de Educación Media Superior”, la fecha de inicio del diplomado fue el 28 de agosto, en el cual se inscribieron 268 personas.

Para la impartición de las sesiones presenciales se gestionó el préstamo de aulas de las instituciones educativas que se enlistan a continuación:

- SEDE 1. Universidad Tecnológica de León (UTL)
- SEDE 2. Instituto Tecnológico de México, Campus Irapuato (ITESI)
- SEDE 3. Instituto Tecnológico de Celaya (TecNM)



4TA. SESIÓN ORDINARIA DEL H. CONSEJO DIRECTIVO UVEG 2023



Formación y Desarrollo Académico

Formación a personal académico de Telebachilleratos Comunitarios

Como parte de la estrategia de Formación y Desarrollo Docente de Telebachillerato Comunitario se llevaron a cabo las siguientes actividades:

Cursos dirigidos a los Responsables y Docentes

Como parte de las capacitaciones genéricas y disciplinares, se llevaron a cabo 6 cursos, los cuales forman parte del Plan Anual de Capacitación 2023. Se dirigieron a maestras y maestros de los 354 TBC, participaron más de 2 mil 500 académicos.

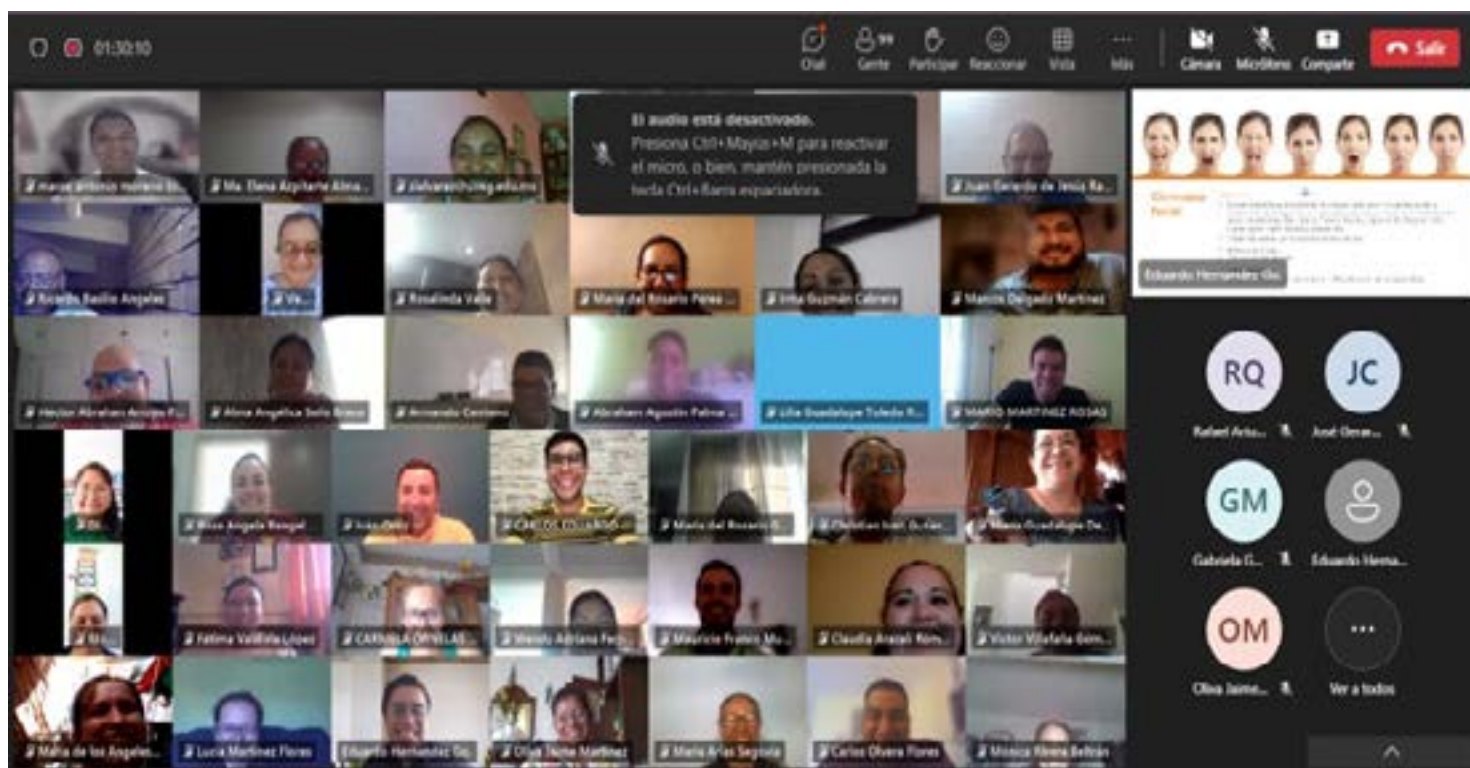
Tabla 11. Docentes acreditados en Cursos. Julio-septiembre 2023.

Nombre de la actividad	Docentes acreditados
Neurociencias Aplicadas a la Educación	836
Curso Historia	272
Curso de Química	131
Curso de Diseño de Contenidos de Aprendizaje	248
Curso Comprensión Lectora	193
Capacitación genérica de la Coordinación de Servicios de Apoyo Educativo de la Dirección de Telebachillerato Comunitario	905
Total	2585

Fuente: Secretaría Académica.

Proceso de Inducción al personal docente de TBC de nuevo ingreso

En el mes de septiembre, se desarrolló un curso de inducción dirigido a los Responsables y Docentes de nuevo ingreso, el objetivo del curso es el fortalecimiento de competencias docentes en aspectos académicos y didáctico-pedagógicos en el marco del Nuevo Modelo Educativo, haciendo un recorrido desde la filosofía de la educación, estrategias didácticas, Nuevo Modelo Educativo, hasta la tutoría, planeación y evaluación académica. Asistieron 34 docentes.



Convocatoria para Beca o Apoyo Educativo de Maestría 2023

La UVEG en busca de la profesionalización del personal docente y con la finalidad de elevar la calidad educativa, ofrecer mejores perspectivas docentes de cara al futuro, fortalecer y consolidar los cuerpos colegiados y con base en el Acuerdo LIX-22-05-23-06 del H. Consejo Directivo, emitió la convocatoria para participar en el proceso de selección para obtener una de las 180 Becas o Apoyos Educativos, del 100% del pago de admisión y costo de materias, para cursar uno de los 2 programas virtuales de maestría (Maestría en Educación con enfoque en Educación en Línea y Maestría en Educación con enfoque en Innovación de la Práctica Docente) en modalidad virtual, a iniciar en el período de octubre de 2023.

Una vez concluido el periodo de recepción de solicitudes, se revisó y mediante sesión del comité de apoyos educativos se aprobó el otorgamiento de 157 apoyos educativos a docentes que cumplieron con los requisitos establecidos en la convocatoria. 111 docentes y 45 responsables.

Convocatoria para Beca o Apoyo Educativo de Maestría 2023

DESARROLLO Y EVALUACIÓN DOCENTE UVEG
para M. MA, JOSE, José, Rodríguez, BLANCA, GABRIEL, YESSICA, Ana, ALAN, JUAN, José, LUZ, José, FRANCISCO, José, Rafael, José, CÉSAR, José, MÓNICA, José, Genaro, José, FATMA, José, JC

SEP
GTO
Secretaría de Educación de Guanajuato
uveg

Apreciables Responsables y Docentes de Telebachillerato Comunitario
PRESENTE

La Universidad Virtual del Estado de Guanajuato (UVEG) busca la profesionalización de las y los docentes de Telebachillerato Comunitario (TBC), con la finalidad de elevar la calidad educativa, ofrecer mejores perspectivas docentes de cara al futuro, fortalecer y consolidar los cuerpos colegiados, impulsar el perfil de profesora-investigadora en las comunidades del Estado y profesionalizar la labor didáctico-pedagógica de cada docente de los TBC en el Estado de Guanajuato.

En este sentido y con base en el Acuerdo LIX-22-05-23-06 del H. Consejo Directivo de la UVEG, se les **CONVOCA** a participar en el proceso de selección para obtener una de las 180 Becas o Apoyos Educativos, del 100% del pago de admisión y costo de materias, para cursar uno de los 2 programas virtuales de maestría, en modalidad virtual en la UVEG, a iniciar en el periodo de octubre de 2023.

PROPÓSITO DE LAS MAESTRIAS

Para conocer a detalle el propósito y objetivo de cada programa de maestría, así como la secuencia y duración de los módulos, por favor dar clic al nombre del programa de interés:

1. [Maestría en Educación con enfoque en Educación en Línea](#)
2. [Maestría en Educación con enfoque en Innovación de la Práctica Docente](#)

Participación en Congresos

Como parte de las actividades de Desarrollo Docente se llevó a cabo la participación de Responsables y Docentes en el II Congreso Internacional de la RIEEB Pedagogía de la Educación Emocional de la Teoría a la Práctica (Del 30 de agosto al 01 de septiembre). Participaron 2 docentes.

Formación a Personal Académico de la modalidad virtual

Fase de Inducción y fase de enfoque

Se llevó a cabo la capacitación de inducción a 31 candidatas dentro del programa del PRIATI 3 y 4 para convertirse en asesores o tutores de UVEG. Se enrolan en el curso con la intención de que conozcan el marco conceptual, tecnológico y pedagógico del Modelo Educativo Virtual, a través de contenidos y ejercicios englobados en los cursos, de tal forma que les permitan adentrarse y practicar las funciones de asesor virtual.

Se inscribieron al curso de Fase de Enfoque a 108 asesores con la finalidad de que conozcan la nueva materia que estarían asesorando. Dentro del curso encontrarán las actividades que al alumno estará realizando, los materiales de revisión y el cronograma general de la materia.

Tabla 12. Cursos impartidos a personal activo. Julio-septiembre 2023.

Actividad	Participantes
Curso de fase de Inducción	31
Curso de fase de Enfoque	108
Total	139

Fuente: Secretaría Académica.

Participantes en congresos

Se actualizó al personal de la Secretaría Académica en 4 Congresos Nacionales e Internacionales con el fin de fortalecer sus conocimientos disciplinares y con ello abonar a su formación continua.

Tabla 13. Congresos en los que han participado personal académico. Julio-septiembre 2023.

Participantes en eventos		
Periodo	Actividad	Participantes
Agosto	10 Congreso Iberoamericano de Pedagogía	2
Agosto	1er Congreso Internacional de Responsabilidad Social Universitaria	3
Septiembre	11° Congreso de Integridad Académica	2
Septiembre	XXI Congreso Internacional de Análisis Organizacional (XXI CIAO)	3
Total		10

Fuente: Secretaría Académica.

Evaluación del desempeño del docente Virtual

Porcentaje de participación de alumnos en evaluaciones

Participación de alumnos al responder la encuesta de evaluación del desempeño de Asesores, de los diferentes niveles educativos.

Tabla 14. Porcentaje de participación de estudiantes. Julio-septiembre 2023.

Nivel Académico	Julio	Agosto
Bachillerato	25.70%	27.57%
TSU	33.33%	53.57%
Licenciatura	42.23%	42.57%
Maestría	NA	59.59%
Doctorado	NA	88.23%

Fuente: Secretaría Académica.

Calificación obtenida de los Asesores

Se presentan las calificaciones correspondientes a los Asesores de los diferentes niveles educativos, obtenidas en las evaluaciones.

Tabla 15. Calificación obtenida de los Asesores. Julio-septiembre 2023.

Nivel Académico	Julio	Agosto
Bachillerato	93.14	93.08
TSU	87.14	91.32
Licenciatura	94.14	94.63
Maestría	NA	97.36
Doctorado	NA	95.29

Fuente: Secretaría Académica.

Calificación obtenida por los Tutores

Se presentan las calificaciones obtenidas en las evaluaciones correspondientes a los tutores de nivel de bachillerato y Licenciatura que obtuvieron en las evaluaciones.

Tabla 16. Calificación obtenida de los Asesores. Julio-septiembre 2023.

Nivel Académico	Julio	Agosto
Bachillerato	95.99	96.67
Licenciatura	94.35	95.04

Fuente: Secretaría Académica.

Curso: Fundamentos para la redacción académica

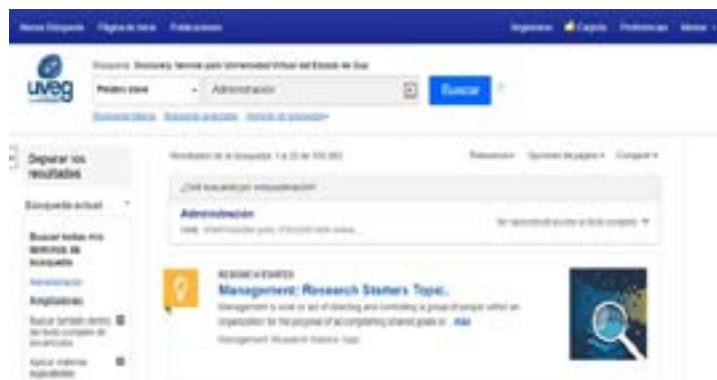
Este curso se realizó con la finalidad de mantener actualizado al personal de la secretaría académica para que utilicen adecuadamente las generalidades de la redacción académica y el formato APA para citas y referencias en su séptima edición en todos sus textos académicos. Se realizó en el mes de septiembre, tuvo una participación de 33 personas, con un total de 22 acreditaciones.

Herramientas Académicas

Centro de Información Digital (CID)

Se reportan nuevas adquisiciones al acervo digital para beneficio de toda la comunidad educativa.

- Interfaz inicial de acceso al CID, el CID operando en tiempo y forma.
- Metabuscador EBSCO Discovery.
- Colección Business Source Complete, que incluye la Revista “Harvard Business Review”
- Colección DC Learning
- Colección Innovation MakerSteam
- Interfaz inicial de acceso al CID



Ambientes de aprendizaje

UVEG se encuentra en constante actualización y busca impulsar la innovación dentro y fuera de las aulas, con el principal objetivo de brindar experiencias de enseñanza - aprendizaje positivas en el alumnado. El Modelo Tecnopedagógico se caracteriza por la flexibilidad lograda a través del uso de Tecnologías de la Información.

En este contexto, la producción de cursos virtuales es una actividad estratégica para la UVEG, que le permite ampliar su oferta educativa, actualizar sus contenidos, diversificar sus recursos didácticos y mejorar la experiencia de aprendizaje de sus estudiantes.

Tabla 17. Situación actual de la producción de cursos virtuales en la UVEG. Enero-septiembre 2023.

Postgrado	16
Educación Superior	50
TSU	1
Centro de idiomas	8
Media Superior	Concluido
Educación Continua	1
Formación docente	2
Total de cursos	78

Fuente: Secretaría Académica.

**Matriz general de cursos implementados, en revisión y producción a cargo de CDAA para actualización y para los nuevos programas académicos del 1 de enero al 30 de septiembre 2023.



The background features a series of light blue, wavy, curved lines that create a sense of motion and depth. These lines are set against a white background with a subtle, fine grid pattern. The overall aesthetic is clean, modern, and professional.

WINCU

4

**SESIÓN ORDINARIA DEL
H. CONSEJO DIRECTIVO**

UNIVERSIDAD VIRTUAL DEL ESTADO DE GUANAJUATO
JULIO - SEPTIEMBRE 2023



PLACACIÓN



Las acciones de difusión de los eventos institucionales han sido pieza clave para impulsar el posicionamiento institucional, pues además de fortalecer la presencia de marca en medios de comunicación también permite comunicar al público en general la vinculación con otras instancias y, por ende, el impacto social.

Es importante señalar que durante este periodo no solamente destacan actividades locales, sino que UVEG sigue trascendiendo fronteras participando de importantes firmas de convenio que representan nuevas oportunidades para la comunidad educativa dentro y fuera de Guanajuato.

Ceremonias de Egreso

Programas Académicos Virtuales

Se realiza la Ceremonia de Egreso del mes de agosto, en Guanajuato Capital. En la cual se tuvo más de 2 mil 500 egresadas y egresados de programas académicos virtuales de la Universidad Virtual del Estado de Guanajuato, provenientes de toda la República Mexicana. Suma así UVEG una generación más de exitosos ciudadanos dentro y fuera de México que tienen la oportunidad de acceder a una mejor calidad de vida gracias a sus estudios realizados a través de las aulas 100% en línea de UVEG.



Telebachilleratos Comunitarios

Más de 2 mil 140 jóvenes provenientes de las comunidades más alejadas del Estado, celebran con la Universidad Virtual del Estado de Guanajuato, el haber concluido exitosamente con su programa académico de Educación Media Superior a través de los Telebachilleratos Comunitarios.

Se tuvieron lugar 18 Ceremonias de Egreso de Telebachilleratos Comunitarios. Cada evento estuvo acompañado por representantes del Honorable Congreso del Estado, autoridades municipales y educativas, docentes y por supuesto madres y padres de familia a quienes en cada evento se les honró con una merecida sesión de aplausos brindada por la comunidad de egresados como agradecimiento por el apoyo brindado durante esta trayectoria.





Actividades de Posicionamiento UVEG

Asiste UVEG a la British Columbia International Education Week

La visión de innovación y expansión internacional de la Universidad Virtual del Estado de Guanajuato, la ha llevado a presentarse en la British Columbia International Education Week (BCIEW 2023), prestigioso evento que reúne anualmente a importantes líderes educativos en su sede en Canadá con el objetivo de establecer vinculaciones de gran impacto.

Ricardo Narváez Martínez, Rector de UVEG quien además asistió en representación del Secretario de Educación de Guanajuato, Jorge Enrique Hernández Meza; señaló este encuentro como punta de lanza para proyectos que impulsarán la formación de estudiantes UVEG con una visión global de concordancia con el vertiginoso avance tecnológico que cada día demanda respuestas más ágiles de parte del sector educativo.



Presencia en Consejo Regional Centro Occidente de ANUIES

Con el fin de fortalecer la educación superior en nuestro país, se reunieron el 27 de septiembre los integrantes de la ANUIES Región Centro Occidente asociación en la que la UVEG forma parte, representada por nuestro titular Ricardo Narváez, en la cual llevó a cabo la agenda de trabajo de la Sesión Ordinaria, que se celebró en la ciudad de Guanajuato.



Orgullo por Guanajuato a través de República Escolar (CEPPEMS)

Integrantes de la Comisión Estatal para la Planeación y Programación de la Educación Media Superior (CEPPEMS), celebraron la 2ª. Sesión Extraordinaria de este año como parte de la agenda de trabajo 2023, durante la cual, el Mtro. Ricardo Narváez Martínez, Rector de UVEG promovió la integración del eje temático de Celebraciones por los 200 años de GTO como Entidad Federativa, Libre y Soberana al Modelo de República Escolar.

La visión, es que padres y madres de familia, comunidad docente y alumnado asuman un rol de participación activa en un proceso que integre todas las etapas de un proceso electoral: desde la selección de candidatos, la determinación de funciones y reglas de operación, elección, atribuciones, votación e incluso toma de protesta reconociendo la estrecha relación entre la participación y la democracia. Por su parte, UVEG, es integrante de la CEPPEMS como centro gestor de los 354 Telebachilleratos Comunitarios, así como del bachillerato en línea.



Presencia en Premio Estatal JuventudEs

La Universidad Virtual del Estado de Guanajuato, de nueva cuenta es pionera en cursos actualizados en las necesidades educativas, ahora para el personal docente de Guanajuato.

En el marco del Premio Estatal JuventudEs Grandeza, se anuncia el desarrollo del Diplomado “Líderes que inspiran” en colaboración SEG-UVEG, orientado a potencializar las habilidades, competencias, conocimientos y aptitudes de directores y directoras de Educación Básica del Estado.





Presencia en medios informativos

En este periodo se ha difundido en importantes canales noticiosos las diferentes acciones de la UVEG para la incidencia en la opinión pública y la presencia de marca en medios reconocidos de formato digital.

La Universidad recibió 36 menciones en medios digitales de alcance estatal y nacional, en el trimestre julio-septiembre de 2023 (corte 30 de septiembre), con motivo de la cobertura y difusión realizados para impulsar las actividades y eventos de índole institucional.



Entrevistas

En este trimestre, se llevaron a cabo 4 entrevistas con el Titular de la Universidad, Ricardo Narvárez Martínez, con alcance estatal y regional por el medio diferentes canales de Noticias, destacando la flexibilidad de los programas educativos de UVEG, las oportunidades educativas y de formación brindadas en colaboración con instituciones como SEG y Juventudes GTO.

Tabla 18. Entrevistas realizadas. Julio-septiembre 2023.

Fecha	Medio	Link de entrevista
13 de julio	¡De Haber Sabido!	https://drive.google.com/file/d/1zHcMA9sdjmiovbY6zyE-BI70gsEvk7i1/view?usp=sharing
31 de julio	Entrevista con Periscopio Informativo	https://drive.google.com/file/d/1W8KHe8Zq7pTojidEAwB51gzAskRbLGd/view?usp=sharing
21 de agosto	Así Sucede Noticias	https://drive.google.com/file/d/1VBb7fhikcmCljgT0VAX0XgtXdzy9-rE9/view?usp=share_link
22 de agosto	Lo Ví Con María	https://drive.google.com/file/d/1ZH9Oc9B0iaJ2s-mjV_R-MtEXZ242VMlk/view?usp=share_link
13 de septiembre		https://fb.watch/nuPTRicieL/

Fuente. Secretaría Académica.



Posicionamiento en Redes Sociales

Se presenta un significativo crecimiento en las redes institucionales de UVEG respecto al período inmediato anterior, lo que significa un incremento en la comunicación con potenciales usuarios y con la comunidad educativa, así como el aumento en el alcance del material publicado que incide directamente en la opinión pública en favor de la institución. En el trimestre a reportar, se tuvo un incremento de más de 7 mil 500 nuevos seguidores.

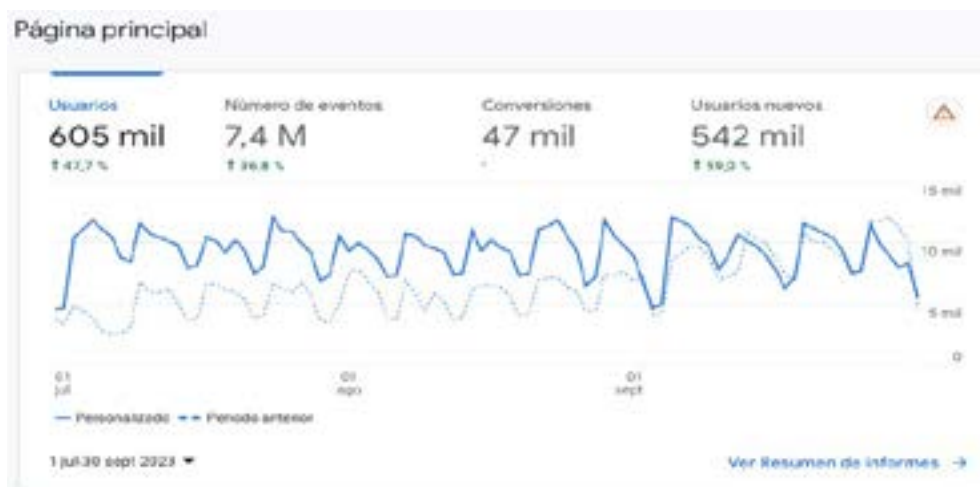
Tabla 19 Alcance en redes sociales, por plataforma. Septiembre 2023.

Plataforma	Seguidores acumulados	Nuevos seguidores
Facebook	178,890	4,910
Instagram	11,559	976
Twitter	5,014	113
Linkedin	11,493	1,577
Tik Tok	70	10
Total	207,026	7,586

Fuente: Secretaría Académica.

Portal WEB

Se presenta un crecimiento en el número de usuarios que visitan el portal web de UVEG respecto al trimestre inmediato anterior, incidiendo así en la captación de matrícula, la vinculación con la comunidad educativa UVEG que se informa de la nueva oferta educativa, así como la incidencia en la opinión pública al tener a disposición material informativo en favor de la institución.



Alianzas estratégicas gubernamentales

Firma de convenio con el Municipio de Guanajuato

El martes 11 de julio, se llevó a cabo la firma de colaboración con el municipio de Guanajuato, con la finalidad de realizar acciones colaborativas para posicionar a la Universidad dentro del municipio, realizar actividades de captación de matrícula de los programas virtuales y brindar la oportunidad a nuestros estudiantes para que puedan realizar su servicio social y prácticas profesionales dentro de las Direcciones de la actual administración.



Firma de convenio UTSOE

El martes 18 de julio, se llevó a cabo la firma de colaboración con la Universidad Tecnológica del Suroeste del Estado, con la finalidad de realizar acciones colaborativas para promover los programas educativos con el personal y alumnos de ambas instituciones, brindar la oportunidad a nuestros estudiantes para que puedan realizar su servicio social y prácticas profesionales, así como, la posibilidad de tener pase directo por parte de alumnos de la UVEG que quieran ingresar a la UTSOE.



Firma de convenio con UACJ

En el marco de su 16 aniversario, la Universidad Virtual del Estado de Guanajuato ha estrechado vínculos con la Universidad Autónoma de Ciudad Juárez, mediante una Firma de Convenio de Colaboración que sentará las bases para el enriquecimiento mutuo de ambas instituciones, sus comunidades académicas y estudiantiles.



Firma de convenio UVEG y UFD

Suman esfuerzos la Universidad Virtual del Estado de Guanajuato, y Grupo Pachuca, a través de la Universidad del Fútbol y Ciencias del Deporte [UFC], mediante una firma de Convenio de Colaboración, que permitirá a más público, tener accesos a los programas académicos.

Con estas acciones, la UVEG busca impactar de manera positiva en la calidad de vida de las personas en el ámbito educativo, bajo la filosofía del Rector: "La educación es para toda la vida", mediante relaciones de cooperación que a partir de ahora se estarán trabajando con Grupo Pachuca.

Este convenio de colaboración permitirá a más público:

- Tener accesos a los programas académicos.
- Permitir la difusión de la oferta educativa de Extensión Universitaria.
- Ampliar las opciones de estadía para que los estudiantes puedan reforzar sus conocimientos y competencias.
- Apoyo psicológico a las y los alumnos de los Telebachilleratos UVEG.



Capacitación a cadetes y personal académico de la Academia Metropolitana de Seguridad Pública de León

Durante el mes de agosto, se brindaron diversas capacitaciones sobre el proceso de inscripción y uso del Campus Virtual a personal a cadetes y personal académico de la Academia Metropolitana de Seguridad Pública de León.



Alianzas Estratégicas Corporativas

En virtud a la prospección de empresa, de corporativos es que se generan diversas actividades de carácter virtual y de manera presencial con el objetivo de brindar la oferta educativa formal y de educación continua y con ello se brinda la oportunidad de generar convenios de colaboración que nos brinden mayor posicionamiento en marca y acrecentar la matrícula.

Las actividades que abonan para el logro de los objetivos, son los siguientes:

- Reuniones virtuales o presenciales con los diversos enlaces corporativos.
- Gestiones para concretar la firma de convenios de colaboración.
- Convenios firmados mes con mes.
- Matrícula por convenio
- Participación en eventos de carácter estatal o internacional.

Es así que durante el periodo julio-septiembre se llevaron a cabo un total de 26 reuniones.

Durante este trimestre es que se cuenta con una matrícula por convenio de nuevos ingresos en programas de educación formal de 554 alumnos.

Convenio firmado empresa MACAUTO

Empresa comprometida con el desarrollo profesional de sus colaboradores busca brindar oportunidades con el tema de estadía profesional, sobre todo porque en la actualidad un colaborador estudiante UVEG, se encuentra en ese proceso y para poder dar seguimiento es que solicitan convenio de colaboración.

En virtud a esta información es que se externa el interés de poder incluir a más alumnos para el tema de estadías profesionales derivado a su expansión en diversas áreas es que se tiene la posibilidad de incluirles. Derivado a sus procesos internos se solicitó la firma de convenio.



Convenio firmado empresa YOUNG GUNS

Empresa YOUNG GUNS se dedica a la producción de Botas Vaqueras que con el espíritu de apoyar al desarrollo profesional de sus colaboradores es que emprenden el proyecto de desarrollo de vida y carrera al interior de su empresa para personal interesado en continuar con sus estudios con la oferta de Bachillerato y Carreras profesionales en la Universidad Virtual del Estado de Guanajuato. Actualmente se cuenta con una matrícula activa de 17 alumnos inscritos en el programa de Bachillerato y se pretende concretar una

matrícula durante el mes de noviembre del presente año de un promedio de entre 30 a 35 alumnos en carreras profesionales para este año 2023.



Convenio firmado empresa OSHKOSH

Empresa Canadiense que fabrica, ensambla y produce subconjuntos, accesorios y equipos de vehículos pesados relacionados con la industria de equipos de acceso aéreo en general la industria automotriz. Actualmente la empresa cuenta con un número significativo de empleados a los cuales se requiere impulsar con el tema de Bachillerato Virtual, se pretende apoyar de manera económica a su personal interesado en estudiar con UVEG.

Es así que se firmó un convenio de colaboración que permita brindar el desarrollo profesional de su personal. En una primera propuesta se pretende ingresar un mínimo de 50 personas en nuestros programas educativos de carácter formal.



Convenio firmado con la empresa DRAEXLMAIER PUEBLA Y DRAEXLMAIER NACIONAL

Empresa líder en suministros en sistemas electrónicos complejos de clase mundial, componentes electrónicos y electrónicos centrales, interiores exclusivos y sistemas de baterías para electromovilidad.

Es así que se cuenta con convenio de colaboración desde el año 2018, sin embargo, derivado a sus estructuras es que solicitan el apoyo en la renovación del convenio de colaboración. Cabe señalar que hoy por hoy se tendrán dos convenios uno específico para el corporativo de Puebla (DPM) y con la finalidad de llegar a las demás plantas es que se genera otro convenio denominado (DCM).

Las plantas registradas en sistema son: Lagos de Moreno, Puebla, San Luís Potosí, Matehuala, SMA, Valle de Santiago, Nicaragua y Tepic Nayarit; con un total de 90 alumnos activos.

Vinculación Telebachillerato Comunitario

Módulos informativos UVEG

Como parte de la estrategia de impulso al incremento de la matrícula de UVEG y el posicionamiento de la marca, se colocaron módulos informativos de UVEG Virtual en todas las Ceremonias de Egreso de Telebachilleratos Comunitarios visualizando la asistencia de egresadas, egresados, familiares y medios de comunicación.



Internacionalización

En este trimestre se trabajó la estrategia de vinculación con los diferentes actores nacionales e internacionales con la intención de comenzar las colaboraciones que sumen a la estrategia del plan institucional de internacionalización de la Universidad.

Movilidad académica

En este trimestre se logró que 1 mil 341 estudiantes y docentes participaran en la aplicación a programas internacionales. Se compartieron 36 convocatorias.

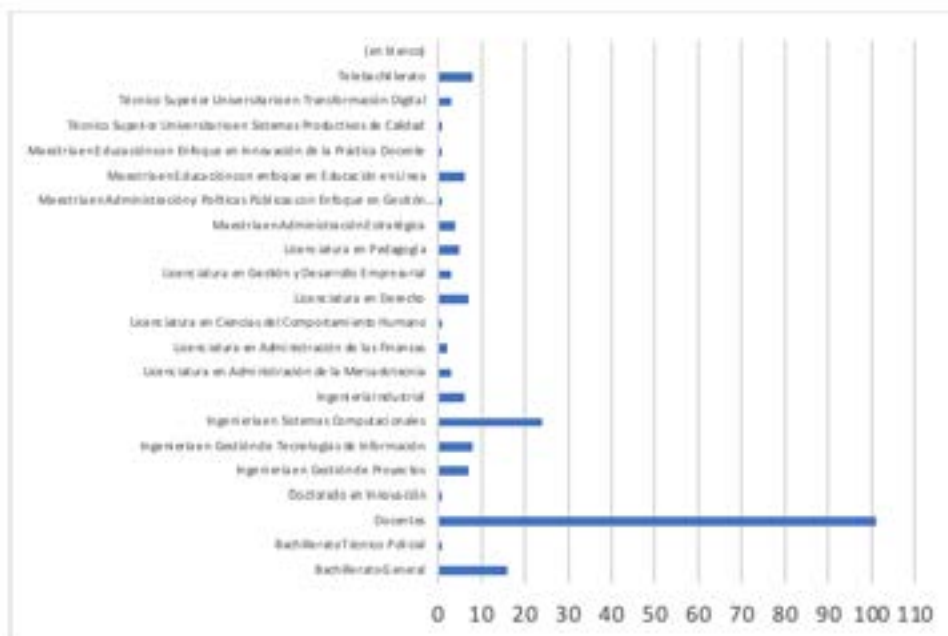
Este año se han tenido 676 ganadores de los 4 mil 522 postulados, es decir el 15%. En el trimestre a reportar, más de 200 personas fueron acreedoras a programas internacionales.

Tabla 20. Ganadores de programas internacionales. Julio-Septiembre 2023.

Programa	Número de ganadores
JuventudEs Con Talento	12
Forte	4
Beca Evolucionara	7
JuventudEs Con Idea	3
Fortalecimiento a Proyectos León Es Joven 2023	1
VXP Agosto	62
8va Generación del Programa de Desarrollo Docente ITESM-ASU	100
Program Community College Initiative Mexico 2024	2
The Napolitan Victory Awards 2023	1
Electromovilidad Canadá	1
Talentum Mujeres Civitas	2
GLOCAL	1
INgenios TV4	12
LeónEs Joven	1
Total general	209

Fuente: Coordinación de Internacionalización.

Gráfica 31. Análisis de ganadores por programa académico



Gira en Dallas, Texas, Estados Unidos de América

Se realizó una gira para atender a la población migrante que se encuentra en la ciudad de Dallas, Texas en Estados Unidos de América.

Dentro de la gira se pudo conocer las instalaciones de la Casa Guanajuato, se aprovechó para tener una reunión con las personas encargadas para hablar de la posibilidad de colaboración, además de tener una entrevista en la estación de radio de la organización.

Se tuvo dos reuniones con líderes migrantes donde se compartió la oferta educativa de la organización. Se tuvo la oportunidad de participar en la Copa San Felipe, en donde varios migrantes participaron en un torneo de fútbol y ahí mismo compartimos la oferta educativa.

Se sostuvo una reunión con el Cónsul de México, Francisco de la Torre Galindo para negociar la posibilidad de ofertar nuestros programas académicos en la red consular. Finalmente, se tuvo una reunión con la Universidad Santander, para hablar de la colaboración en programas académicos formales en búsqueda de la doble titulación.



Gira en Los Ángeles, Texas, Estados Unidos de América

Se realizó una gira de trabajo en California, Estados Unidos de América en donde se participó en el Encuentro Nacional con Líderes migrantes llevado a cabo por la Secretaría del Migrante y Enlace Internacional (SMEI), se montó un stand para ofrecer los programas educativa de la organización los días 25 y 26 de agosto del 2023.

El primer día, estuvimos en la Casa Bella en Anaheim, CA, recinto que fue utilizado para realizar una feria de servicios con la comunidad de migrantes, en donde se tuvo la oportunidad de brindarles información y asesoría acerca de nuestra oferta educativa con la intención de que pudieran culminar y/o continuar con sus estudios académicos.

En el segundo día participamos en la Oficina de Enlace Gto-Los Ángeles, en Los Ángeles, CA., lugar donde se atiende y brinda atención a los guanajuatenses en los Estados Unidos. Compartimos información y brindamos atención acerca de nuestra oferta educativos a la comunidad migrante.

Se atendió la invitación a una entrevista con la cadena de televisión estadounidense Telemundo, la cual transmite en idioma español en los Estados Unidos, para dar a conocer la estrategia educativa para la comunidad migrante.



Evento de Abanderamiento- Capacitación Laboral en el Extranjero- NTT DATA

En el mes de septiembre, nuestros alumnos Guanajuatenses del programa en Ingeniería en sistemas computacionales fueron abanderados luego de ganar la convocatoria de Capacitación Laboral en el Extranjero con la que lograron tener una capacitación laboral en España y a su regreso firmarán contrato laboral con la empresa NTT DATA en su base en León.



4to Foro de Rectores México- China

En el marco del 4to Foro de Rectores de México - China, el Mtro. Ricardo Narváez, titular de la Universidad (UEG) junto con la responsable del área de internacionalización, formó parte de una delegación de académicos y administrativos en un viaje de trabajo a la República Popular China, con el objetivo de explorar oportunidades de colaboración académica y tecnológica entre ambas naciones.

Como parte del programa de actividades, el titular de la UEG impartió una ponencia con el tema de Estrategias para la digitalización de la educación superior, compartiendo foro con Fan Xianrui, Vicepresidente de la Universidad Nacional Abierta de China.

Durante su reciente visita a Beijing, se evaluaron la posibilidad de establecer lazos de colaboración con esta institución líder en China. El encuentro no solo sirvió para fortalecer la relación entre México y China, sino que también reveló el profundo interés de la Universidad de Pekín por la literatura y la cultura latinoamericana.



Adhesión UMAP

Luego de un proceso de postulación y evaluación, nuestra institución fue elegida para ser parte de University Mobility in Asia and the Pacific (UMAP) lo que significa que la UEG es elegible para gestionar, crear y recibir becas de fondos federales de Canadá para aumentar la movilidad de nuestros docentes y alumnos.

The background features a series of light blue, wavy, concentric lines that create a sense of depth and movement. These lines are set against a white background. In the lower-left corner, there is a subtle grid pattern of thin blue lines, which adds a technical or digital feel to the overall design.

GESTIÓN ADM

4

SESIÓN ORDINARIA DEL H. CONSEJO DIRECTIVO

UNIVERSIDAD VIRTUAL DEL ESTADO DE GUANAJUATO
JULIO - SEPTIEMBRE 2023



MINISTRATIVA



Atención al usuario

Durante el periodo comprendido del 01 de julio al 30 de septiembre de 2023; se reportaron un total de 39 mil 310 solicitudes ingresadas por usuarios y atendidos por mesa de ayuda a través de los diferentes canales de contacto.

Tabla 21. Medio de contacto de atención al usuario. Julio-septiembre 2023.

Medio de contacto	2023
Incidencias	28143
Correo electrónico	6638
Teléfono	4529
Total	39,310

Fuente: Coordinación de Mesa de Ayuda.

Siendo el sistema de incidencias el medio de contacto más utilizado por los usuarios con un 72%, seguido del correo electrónico con un 17% y vía telefónica con el 11%.

En comparativa con el año pasado se puede determinar que del total de atención realizada por mesa de ayuda hay un incremento del 7% en la atención, siendo las llamadas la vía de atención que demuestra un incremento considerable.

Tabla 22. Comparativa 2022-2023 de atención al usuario por medio de contacto. Julio-septiembre

Medio de contacto	2022	2023
Incidencias	27976	28143
Correo electrónico	7455	6638
Teléfono	1432	4529
Total	36,863	39,310

Fuente: Coordinación de Mesa de Ayuda.

- La comparativa de la información se realiza contra la información reportada en 2022; por lo que se realizó una proyección conforme a la información reportada en el año en mención.
- La información de incidencias del periodo julio-septiembre 2023 sólo se contemplan las de estatus cerrado y atendido, lo señalado en la consulta de información del 06-10-2023.
- La información referente a la atención realizada mediante teléfono y correo electrónico, se toma de la bitácora de registro interno de llamadas y correos electrónicos; que el mismo operador reporta.

Actividades de control escolar

En el trimestre de julio-septiembre 2023, se hizo la entrega de 114 títulos.

Tabla 23. Egresados con título entregado. Julio-septiembre 2023.

NO.	Programa de Estudios	Julio	Agosto	Total
Ingenierías	Gestión de Proyectos	8	4	12
	Gestión de Tecnologías de Información	8	4	12
	Industrial	14	5	19
Licenciatura	Administración de la Mercadotecnia	2	1	3
	Administración de las Finanzas	4	2	6
	Administración del Capital Humano	13	6	19
	Gestión y Desarrollo Empresarial	6	1	7
Maestría	Administración Estratégica	8	3	11
	Administración y Políticas Públicas con enfoque en Gestión Gubernamental	4	0	4
	Administración y Políticas Públicas con enfoque en Gestión Política	1	2	3
	Educación con Enfoque en Educación en Línea	5	0	5
	Educación con Enfoque en Innovación de la Práctica Docente	10	3	13
Total		83	31	114

Fuente: Secretaría Administrativa.

Fuente: Secretaría Académica. Octubre 2022.

Resultados de la cobertura de Plantilla de Personal

Cobertura de la plantilla de Personal Administrativo

Se continúa con el servicio de ofrecer una plantilla de personal completa para que la institución alcance sus metas. Se logró cubrir una plantilla de personal Administrativo en julio de 86.99%, en agosto de 87.04% y en septiembre de 2023 de 87.04%. Cabe mencionar que, en la Junta Directiva del 23 de agosto de 2023, se autorizaron cambios de puestos a otras áreas. Por lo cual aumentó el número total de la plantilla de personal de algunas áreas, mientras que en otras áreas disminuyó. Así mismo se aprobó la creación del puesto de Médico General. La cobertura de vacantes de personal administrativo siempre será prioridad de la Coordinación de Recursos Humanos para que las áreas estén en condiciones de lograr sus metas institucionales.

Tabla 24. Cobertura de plantilla de Personal Administrativo. Julio-septiembre 2023.

Áreas	Personal contratado			
	Meses	JUL	AGOS	SEPT
Rectoría		1	10	10
Secretaría Particular		3	2	2
Órgano Interno de Control		2	1	1
Dirección de Asuntos Jurídicos		5	5	5
Secretaría Académica		71	66	66
Dirección de Innovación y Tecnologías de la Información		26	26	26
Secretaría Administrativa		60	59	59
Dirección de Desarrollo Institucional		46	46	46
Total		214	215	215

FUENTE: Coordinación de Recursos Humanos. Consulta 30 de septiembre de 2023

Capacitación a Personal Administrativo

Para la Universidad Virtual del Estado de Guanajuato, es muy relevante brindar capacitación a su personal con el fin de brindarles herramientas, conocimientos y técnicas para desarrollar los procesos que les han sido encomendados. En los meses de julio, agosto y septiembre se llevaron a cabo 54 cursos y capacitaciones, en los cuales participaron 554 colaboradores.

Cobertura de la plantilla de Personal Docente de Telebachilleratos Comunitarios

Somos una institución comprometida con el desarrollo de nuestro alumnado de Telebachillerato Comunitario por lo que se continuó con la meta de cubrir las vacantes que se generan; se logró cubrir la plantilla de personal docente de Telebachillerato Comunitario en julio de 83.33%, en mayo de 82.52% y en junio de 2023 de 83.73%. La cobertura de vacantes de personal docente de Telebachillerato es de vital importancia para continuar ofreciendo los servicios educativos a las comunidades donde UVEG tiene presencia.

Contrataciones Docentes de TBC

El personal de Recursos Humanos con conjunto con las áreas de Recursos Materiales, la Dirección de Asuntos Jurídicos, la Dirección de Desarrollo Institucional y DITI, desarrollan el evento de "Recontrataciones Docentes de TBC" en donde se les cita a las y los docentes de Telebachillerato Comunitario para la renovación al de su contrato anual.

El personal docente es atendido en el área de estacionamiento durante 4 días, en donde van pasando a realizar sus respectivos trámites, los cuales finalizan con la entrega de un paquete de aguas y galletas como un pequeño refrigerio al docente considerando las distancias del traslado de su lugar de origen a las oficinas de UVEG para firma de contrato, acta-entrega del puesto, resguardo y material académico.



Cobertura de plantilla de personal de Asesoría Virtual

Somos una institución vanguardista que ofrece programas académicos virtuales por lo que, para proveer de personal idóneo en la asesoría virtual, en el mes de junio de 2023 se llevó a cabo la atención a la cuarta solicitud de reclutamiento de los programas académicos de Educación Superior y Posgrado.

El área Académica solicitó 27 perfiles para 18 materias en Licenciatura y en Posgrado.

Se realizó la atención a esta solicitud, se publicaron las convocatorias en el portal de UVEG, se revisaron 2 mil 550 CVs de las personas que se postularon, se entregaron 75 perfiles de los cuales la Secretaría Académica aceptó entrevistar a 17. Dando atención a la solicitud de la Secretaría Académica, se agendaron las entrevistas entre el personal académico y los aspirantes.

La Secretaría Académica informó que 12 personas acreditaron las entrevistas iniciales y pasaron a la Fase de Inducción, en esta etapa mencionada acreditaron 11 personas. Al corte del 09 de octubre de 2023, 9 personas postulantes acreditaron la Fase de Enfoque.

Tabla 25. Cobertura de plantilla de Personal de Asesoría Virtual. Junio 2023-Septiembre 2023.

Áreas	Postulaciones	Perfiles solicitados	Perfiles entregados	Acreditan entrevista	Acreditan Fase de Inducción	Acreditan Fase de Enfoque
Asesoría Virtual	2550	27	75	12	11	9
Total	2550	27	75	12	11	9

FUENTE: Coordinación de Recursos Humanos. Consulta 09 de octubre de 2023.

Clima Laboral

Actividades de Integración

Somos una institución comprometida con generar en el personal un sentido de pertenencia, integración y motivación por lo que, durante julio, agosto y septiembre de 2023 se dio continuidad al Plan Anual de Integración de Personal y al Plan Anual de Comunicación.

Valores del mes

En seguimiento a la campaña de valores en UVEG, en el trimestre de julio-septiembre, se compartieron 3 valores, los cuales se tomaron del Código de Ética del Poder Ejecutivo del Estado de Guanajuato.

Los valores que se compartieron fueron:

- Liderazgo (julio)
- Equidad (agosto)
- Confianza (septiembre)



Temas de sensibilización

Sensibilizar sobre temas de interés general dentro de la UVEG, que pueden ser de utilidad dentro de la vida diaria de las personas que laboran en UVEG y en sus familias, al compartir por medio de ellos, al exterior la información, generando un impacto en la comunidad, tenemos un calendario de Temas de Sensibilización en Igualdad Laboral y No Discriminación.

Los temas que se compartieron fueron:

- Modelos Educativos Incluyentes, libres de estereotipos (julio)
- Día del adulto mayor (agosto)
- Braille y Lenguaje de Señas Mexicano (LSM). (septiembre)



Eventos de Comunicación Organizacional

El presente evento tiene la finalidad de generar una buena convivencia entre el personal administrativo para generar un buen clima laboral y cohesión entre personal para que mejore la comunicación organizacional. Se llevó a cabo el Lunes 31 de julio en el vestíbulo de la UVEG, al cual asistieron 118 personas. Se inició con unas palabras de la maestra de ceremonias, para después cederle la palabra a nuestro Rector, el maestro Ricardo Narváez Martínez quien felicitó y mencionó a los cumpleaños y cumpleañeras de los meses de junio y julio, pasando éstos al frente, para después partir el pastel y degustarlo acompañado de nieve de vainilla y limón.



Conmemoración de Día de la Independencia

Conmemorar el día de la Independencia de México promoviendo la integración y el sentido de pertenencia del personal administrativo y fomentar este tipo de actividades; así mismo se conseguirá aumentar la motivación del personal, retener el talento y mejorar el ambiente laboral.

El evento se llevó a cabo el día 15 de septiembre, en el estacionamiento de UVEG, al cual asistieron 149 personas. Comenzó con una pequeña reseña del Día de la Independencia y unas palabras por parte del Secretario Académico, para posteriormente invitar al personal administrativo a disfrutar de la comida y de la música del Mariachi, todo esto tuvo duración de dos horas.





Recursos Materiales

Adquisiciones

Somos una institución comprometida con generar en el personal un sentido de pertenencia, integración y motivación por lo que, durante julio, agosto y septiembre de 2023 se dio continuidad al Plan Anual de Integración de Personal y al Plan Anual de Comunicación.

Tabla 26. requisiciones de las áreas que conforman la UVEG para adquisiciones y/o contrataciones directas. Julio-septiembre 2023.

Centro gestor	Por atender	En proceso	Adjudicado	Concluida	Atendidas por área	Total
Rectoría	0	0	0	0	1	1
Dirección de Asuntos Jurídico	0	0	0	0	3	3
Secretaría Académica	0	0	0	1	114	115
Secretaría Administrativa	4	3	24	55	37	123
Dirección de Innovación y Tecnologías de Información	0	0	0	0	14	14
Dirección de Desarrollo Institucional	0	0	0	1	12	13
Total general	4	3	24	57	181	269

Fuente: Secretaría Administrativa.

Tabla 27. requisiciones de las áreas que conforman la UVEG para adquisiciones y/o contrataciones por licitación directas. Julio-septiembre 2023.

Centro gestor	Bases	Adjudicado	Entregado	Total general
Rectoría	0	0	1	1
Secretaría Académica	5		1	6
Secretaría Administrativa	2	2	13	17
Dirección de Innovación y Tecnologías de Información	12	3	1	16
Dirección de Desarrollo Institucional	3		3	6
Total general	22	5	19	46

Fuente: Secretaría Administrativa.

Servicios generales

Servicio de logística

En el periodo del 01 de julio al 30 de septiembre del 2023 se recibieron 14 mil 61 s materiales en el almacén de UVEG.

En el periodo del 01 de julio al 30 de septiembre del 2023 se realizaron 103 mil 218 entregas en planteles de Telebachillerato Comunitario de UVEG.

Inventarios

Resguardo de bienes

En el periodo de julio a septiembre se actualizaron 98 resguardos en oficinas centrales de UVEG, 726 en TBC Y 52 en los CES.

Siniestros

En el periodo se reportó 6 siniestros de TBC y 1 en oficinas centrales.

Mantenimientos

En el periodo julio-septiembre se realizaron los siguientes mantenimientos:

Vehículos

- Servicio de mantenimiento: 54
- Verificación Vehicular de emisiones contaminantes: 30

Edificio UVEG

- Mantenimientos: 11

TBC

- Mantenimientos menores: 24

Archivística

Capacitaciones impartidas

En el periodo del 1 de julio al 30 de septiembre del 2023 se han impartido 02 capacitaciones en Materia de Archivística a los responsables de archivo de trámite de la UVEG.

Tabla 28. Capacitaciones realizadas. Julio-septiembre 2023.

Capacitación	Fecha	Descripción
01	21/08/2023	Capacitación en Materia Archivística referente a los Archivos Electrónicos.
02	21/09/2023	Capacitación en Base en Materia Archivística.

Fuente: Secretaría Administrativa.

Asesorías del personal UVEG

En el periodo del 1 de julio al 30 de septiembre del 2023 se han impartido 05 asesorías personalizadas a responsables de archivo de trámite de la UVEG, para que estos a su vez repliquen los conocimientos a sus áreas.

Tabla 29. Asesorías a responsables de archivo. Julio-septiembre 2023.

Asesoría	Fecha	Área
1	19/07/2023	Coordinación de Recursos Materiales
02	23/08/2023	Dirección de Innovación y Tecnologías de la Información
03	25/08/2023	Coordinación de Recursos Humanos
04	12/09/2023	Dirección de Asuntos Jurídicos
05	22/09/2023	Coordinación de Recursos Materiales

Fuente: Secretaría Administrativa.

Supervisiones realizadas de manera interna

Se ha realizaron 4 supervisiones a responsables de archivo de trámite de las distintas áreas de UVEG, esto con la intención de revisar los avances y cumplimiento de las labores archivísticas:

Tabla 30. Supervisiones a responsables de archivo. Julio-septiembre 2023.

Supervisión	Fecha	Descripción
01	25/07/2023	Supervisión en materia archivística al Despacho de la Secretaría Académica.
02	03/08/2023	Supervisión en materia archivística a la Coordinación de Recursos Financieros.
03	08/08/2023	Supervisión en materia archivística a la Coordinación de Recursos Humanos.
04	07/09/2023	Supervisión en materia archivística a la Dirección de Control Escolar.

Fuente: Secretaría Administrativa.

Supervisiones externas atendidas

Se atendió una supervisión externa el 18 de agosto en materia de archivística al Archivo de Concentración de la UVEG por parte de la Dirección de Archivo de Concentración de la DGAGPE.

Informe financiero

Respecto al recurso ministrado al 30 de septiembre de 2023 se han ejercido del presupuesto \$266,937,733.87 millones, es decir el 77.8%, tal y como se muestra en la siguiente tabla.

Tabla 31. Avance financiero. Tercer Trimestre 2023.

Tabla VI		Presupuesto ejercido Enero-Septiembre 2023				
Capítulo	Concepto	Calendarizado	Ejercido al 30/Septiembre/2023	Comprometido total	Pagado al 30/Septiembre/2023	Saldo
1000	Servicios Personales	270,944,968.84	208,449,814.43	15,155,086.11	193,294,728.32	62,495,154.41
2000	Materiales y Suministros	5,068,190.73	2,584,295.35	811,571.18	1,772,724.17	2,483,895.38
3000	Servicios Generales	81,655,112.22	52,421,327.38	24,551,995.13	27,869,332.25	9,233,784.84
4000	Transferencia, Asignaciones, Subsidios y Ot.	858,910.00	851,824.03	819,656.00	32,168.03	7,085.97
5000	Bienes muebles, Inmuebles e Intangibles	4,753,050.95	2,630,472.68	2,263,236.15	367,236.53	2,122,578.27
TOTAL GENERAL		343,280,232.74	266,937,733.87	43,601,544.57	223,336,189.30	76,342,498.87

Fuente: Coordinación de Recursos Financieros.



GESTIÓN EN Y TECNOLOGÍAS DE

4

SESIÓN ORDINARIA DEL
H. CONSEJO DIRECTIVO

UNIVERSIDAD VIRTUAL DEL ESTADO DE GUANAJUATO
JULIO - SEPTIEMBRE 2023



INNOVACIÓN E LA INFORMACIÓN



Desarrollo de Sistemas

Control Escolar Virtual – Módulo de Titulación Electrónica

Desarrollo e implementación del módulo para el proceso de titulación electrónica, lo que representa un cambio significativo en la forma en que Control Escolar gestiona la entrega de títulos y grados académicos, beneficiando a los más de mil estudiantes egresados por cuatrimestre. Esta implementación se ha llevado a cabo con el propósito de proporcionar un servicio más eficiente a los egresados en un menor período de tiempo.



Control Escolar Virtual – Módulo de Unificación de Cuentas

Se ha desarrollado e implementado el módulo de unificación de cuentas, el cual está diseñado para vincular las cuentas de los estudiantes en un solo correo electrónico y una única CURP. Esta iniciativa responde a la necesidad de evitar la duplicación de datos de cuentas, simplificar el acceso a nuestros servicios y reforzar el control sobre los sistemas en los que nuestros usuarios están registrados, así mismo a través de esta implementación permite la consolidación y unificación de las cuentas de usuario en todos los cursos y sistemas de la UVEG.

Hasta la fecha, se han realizado aproximadamente 300 cambios de correo electrónico para garantizar la coherencia de la información en nuestros registros. Este módulo representa un avance significativo en la gestión de cuentas de usuario y en la calidad de los servicios en la UVEG.



Control Escolar TBC – Planeaciones académicas plan de estudio 2023


Con motivo de la implementación del plan de estudios para el año 2023, se han realizado mejoras en el sistema de administración de Telebachillerato Comunitario. Esta actualización adquiere nuevas funciones que enriquecen la experiencia de enseñanza y aprendizaje. Entre las novedades destacadas se encuentra la opción de elegir unidades de formación, las cuales despliegan una lista de progresiones. Estas unidades pueden ser seleccionadas en conjunto, siempre y cuando se elija una como principal.

Cada progresión desglosa una lista de recursos socioformativos, los cuales, a su vez, se organizan en categorías, subcategorías y metas específicas. Una de las diferencias fundamentales con respecto a la versión anterior del sistema es la incorporación de un paso adicional: la retroalimentación diaria de las clases. Además, el sistema ofrece la posibilidad de descargar las planeaciones en formato PDF, ya sea para un día específico, para toda la semana o incluso para el parcial completo, una vez que se haya completado la captura de la información. Esta característica se ha diseñado para que los profesores puedan planificar y organizar con antelación cada una de las clases que impartirán, permitiéndoles acceder a estas planificaciones cuando sea necesario.

Plan clase Sociedad y Cultura I: perspectivas interdisciplinarias sobre la sociedad y el ser humano

#	Semana	Tema Subtema	Acción
1	Semana 1 (18 Agosto - 1 Septiembre)	-----	Consultar Descargar
2	Semana 2 (4 Septiembre - 8 Septiembre)	-----	Consultar Descargar
3	Semana 3 (15 Septiembre - 19 Septiembre)	-----	Consultar Descargar
4	Semana 4 (28 Septiembre - 27 Septiembre)	-----	Consultar Descargar
5	Semana 5 (25 Septiembre - 29 Septiembre)	No capturada	Elaborar planeación
6	Semana 6 (2 Octubre - 6 Octubre)	No capturada	Elaborar planeación
7	Semana 7 (9 Octubre - 13 Octubre)	No capturada	Elaborar planeación
8	Semana 8 (16 Octubre - 20 Octubre)	No capturada	Elaborar planeación
9	Semana 9 (23 Octubre - 27 Octubre)	No capturada	Elaborar planeación
10	Semana 10 (30 Octubre - 3 Noviembre)	No capturada	Servicios no realizados
11	Semana 11 (6 Noviembre - 10 Noviembre)	No capturada	Servicios no realizados

Indicadores del módulo



21.43%

3/14 Semanas Capturadas / 7 Semanas a Capturar

Cumplimiento total del centro

Verificación de plan evaluación

1er Parcial ✔

Actividades con producto aprendizaje 2
Porcentaje acumulado 100%


2do Parcial ✘

Actividades con producto aprendizaje 0
Porcentaje acumulado 0%

3er Parcial ✘

Actividades con producto aprendizaje 0
Porcentaje acumulado 0%

Asimismo, se ha realizado una actualización en las plantillas de las planeaciones académicas en el Sistema de Telebachillerato Comunitario destinada al personal administrativo. Esta actualización incluye la precarga de información relativa a la planeación académica. Una vez que el personal administrativo finaliza la captura de la planeación los docentes de los Telebachilleratos Comunitario confirman la misma y esta replicada en sus respectivos centros. Adicionalmente, se ha integrado un nuevo reporte en formato Excel, el cual permite al personal administrativo realizar un seguimiento semanal de los minutos de estudio independiente que cada docente lleva a cabo. Esta implementación trae beneficios significativos tanto para los más de mil docentes como para el área administrativa.

Telebachillerato

Jesus Fernando Farías

- [Centros](#) 354
- [Docentes](#) 994
- [Alumnos](#) 14833
- [Admisiones](#)
- [Reinscripciones](#)
- [Calificaciones](#)
- [Seguimiento](#)
- [Ayuda](#)

Plan Clase (Formación vocacional)

#	Semana	Tema Subtema	Acción
1	Semana 1 (18 Agosto - 1 Septiembre)	-----	Consultar
2	Semana 2 (4 Septiembre - 8 Septiembre)	-----	Consultar
3	Semana 3 (11 Septiembre - 15 Septiembre)	-----	Consultar
4	Semana 4 (20 Septiembre - 22 Septiembre)	-----	Consultar
5	Semana 5 (25 Septiembre - 29 Septiembre)	-----	Elaborar
6	Semana 6 (2 Octubre - 6 Octubre)	-----	Elaborar
7	Semana 7 (9 Octubre - 13 Octubre)	-----	Elaborar
8	Semana 8 (16 Octubre - 20 Octubre)	-----	Elaborar
9	Semana 9 (23 Octubre - 27 Octubre)	-----	Elaborar
10	Semana 10 (30 Octubre - 3 Noviembre)	-----	Elaborar
11	Semana 11 (6 Noviembre - 10 Noviembre)	-----	Elaborar
12	Semana 12 (13 Noviembre - 17 Noviembre)	-----	Elaborar
13	Semana 13 (20 Noviembre - 24 Noviembre)	-----	Elaborar
14	Semana 14 (27 Noviembre - 1 Diciembre)	-----	Consultar captura

Control Escolar TBC – Admisiones EXUMS y Pacto Social por la Educación

Se han implementado una serie de mejoras en el Sistema de Telebachillerato Comunitario con el objetivo de beneficiar a los más de 6 mil aspirantes que buscan ingresar a través del proceso EXUMS Interno, así como a los más de 900 candidatos que participan en los procesos de admisión de EXUMS Extemporáneo, Pacto Social por la Educación o Cambio de plan de estudios. Adicionalmente, se ha desarrollado un módulo de inscripción a través del Pacto Social por la Educación.

Por último, se ha actualizado el sistema para permitir que los alumnos con planes de estudio anteriores y materias reprobadas puedan reiniciar sus estudios bajo el plan de estudio 2023, brindando así la oportunidad para alcanzar sus metas académicas.

The screenshot displays the 'Inscripciones Pacto Social' interface. At the top, there are navigation tabs: 'Captación por centro', 'EXUMS', 'Pacto Social', and 'Seguimiento'. Below the tabs, a dropdown menu shows 'CTBC-0357 / Telebachillerato Comunitario Valle de Santiago - Santa Ana'. The main content area is titled 'Inscripciones Pacto Social' and includes an 'Exportar' button. A table lists student records with the following columns: 'Acciones', 'Matricula', 'Alumno', 'Centro', and 'Avance'. The table contains seven rows of data, each with a 'Continuar inscripción' button in the 'Acciones' column. At the bottom of the table, there is a pagination control showing '1 - 7 / 7 (7)' and a page size selector set to '50'.

Acciones	Matricula	Alumno	Centro	Avance
Continuar inscripción	TBC230357003	Ángel Mondragón García	CTBC-0028 / Telebachillerato Comunitario Coreneo - Cebolletas	8
Continuar inscripción	TBC230357005	Diego Jesús Carrillo gonzalez	CTBC-0316 / Telebachillerato Comunitario Guanajuato - Santa Teresa	8
Continuar inscripción	TBC230357012	Edgar Allende González	CTBC-0357 / Telebachillerato Comunitario Valle de Santiago - Santa Ana	8
Continuar inscripción	TBC230357018	Ian Alexander Ibarra Morales	CTBC-0302 / Telebachillerato Comunitario Guanajuato - Las Teresas	8
Continuar inscripción	TBC230357002	Jesús Heri Martínez López	CTBC-0022 / Telebachillerato Comunitario Apaseo el Grande - Ixtla (San Miguel de Ixtla)	8
Continuar inscripción	TBC230357001	Marlen Guadalupe Ramírez Ramírez	CTBC-0357 / Telebachillerato Comunitario Valle de Santiago - Santa Ana	4
Continuar inscripción	TBC230357004	Sebastian De Santiago salinas	CTBC-0135 / Telebachillerato Comunitario Victoria - Mision De Arnedo	8

[Dar alta de alumno por Pacto social](#)

Plataformas educativas – Aula XIV Coloquio Nacional de Educación Media Superior a Distancia

Se ha diseñado y desarrollado una nueva plataforma para el XIV Coloquio Nacional de Educación Media Superior a Distancia, la cual opera sobre Moodle 4.0.1 y ha sido adaptada con las modificaciones esenciales para asegurar su funcionamiento óptimo. El objetivo central de este coloquio es explorar los avances, retos y posibilidades relacionados con el uso de la inteligencia artificial generativa y otras tecnologías en el Bachillerato a Distancia.

El coloquio se organiza en torno a cuatro líneas temáticas clave:

- Implementación de la IA generativa en los procesos de enseñanza-aprendizaje.
- Creación de experiencias significativas para el alumnado.
- Desafíos y oportunidades de la IA en el proceso de aprendizaje.
- Incorporación de la IA y otras tecnologías en los procesos de programación, gestión, administración y académicos.

Este evento está dirigido especialmente a docentes y estudiantes de licenciatura, maestría y doctorado con un enfoque en la educación. Se espera la participación de aproximadamente 800 inscritos en el coloquio.

XIV COLOQUIO NACIONAL

Cursos / XIV Coloquio Nacional de Educación Media Superior a Distancia

XIV Coloquio Nacional de Educación Media Superior a Distancia

Categoría Configuración Más ▾

Buscar cursos 🔍

LT4 - Incorporación de la IA y otras tecnologías en los procesos de programación, gestión, administrativos y académicos

LT3 - Desafíos y oportunidades de la IA en el proceso de aprendizaje

LT2 - Creación de experiencias significativas para el alumnado

LT1 - Implementación de la IA generativa en los procesos de enseñanza aprendizaje

Campus Virtual – Optimización

Se realizó optimización del campus virtual implementando los siguientes Procedimientos Realizados:

1. Optimización de Librerías JavaScript: Se llevó a cabo una revisión de las librerías JavaScript utilizadas en el campus virtual. Se eliminaron librerías obsoletas, se aplicaron técnicas de bundles, empaquetando librerías para reducir su tamaño y mejorar la eficiencia de su ejecución.
2. Optimización de Imágenes: Se implementaron formatos de imagen modernos como WebP para mejorar la eficiencia de carga en navegadores compatibles.

Campus Virtual – Integración metabuscador EBSCO Discovery

Los programas académicos de la UVEG comprenden a la fecha más de 530 asignaturas o cursos académicos que han sido desarrollados mediante un proceso analítico e intelectual en el cual se han establecido las descripciones temáticas del curso, las líneas de objetivo pedagógico y de evaluación, así como se han determinado también las bibliografías básicas y referenciales de los materiales educativos que acompañan y refuerzan la comprensión y el entendimiento de cada uno de los temas de la currícula.

El resultado del proceso de evaluación y selección de recursos informativos a lo largo de la creación de los programas académicos de la universidad permite actualmente contar con un registro de 477 mil 423 accesos anuales a materiales didácticos, lo que representa un promedio de 901 accesos por curso o asignatura, consolidando su eficiencia, tanto de los programas académicos como de los recursos utilizados para su operación diaria.

The screenshot displays the 'Campus Virtual' interface. On the left is a navigation menu with icons for Inicio, Nuevos Cursos, Aulas, CID (Biblioteca Digital), Control Escolar, SIP, and Mesa de Ayuda. The main content area is titled 'Administrativos' and features a search bar for 'Palabra clave' with a dropdown arrow and a 'Búsqueda' button. Above the search bar are several tabs: 'Buscador EBSCO', 'Base de Datos', 'Libros', 'Artículos de Revistas', 'Búsqueda Alfabética', and 'Repositorio Institucional'. The user's name 'Rafael Granados' is visible in the top right corner.

Campus Virtual – Integración de sección incidencias

Se ha desarrollado un nuevo módulo para poder consultar de primera mano en la sección de Mesa de Ayuda las incidencias que se tengan activas y consultar el historial de las incidencias atendidas con acceso directo a las mismas.

Incidencias Activas		Incidencias Atendidas							
Acción	Estatus	Folio	Asunto	Subtema	Equipo asignado	Valoración	Fecha solicitud	Fecha Atención	
Ver	Cerrado	533773	Emisión de título	Orientación sobre el proceso de egreso	Mesa de Ayuda	NA	31-09-2023 14:48:55 hrs	04-09-2023 12:04:06 hrs	
Ver	Cerrado	532112	Título de maestría	Orientación sobre el proceso de egreso	Mesa de Ayuda	5	29-09-2023 16:18:03 hrs	30-09-2023 12:18:49 hrs	
Ver	Cerrado	318428	Envío de documentos	Orientación sobre expediente físico	Mesa de Ayuda	NA	24-07-2023 10:15:07 hrs	24-07-2023 13:10:46 hrs	
Ver	Cerrado	492103	Entrega de título profesional	Orientación sobre el proceso de egreso	Mesa de Ayuda	5	05-05-2023 17:40:47 hrs	09-05-2023 13:52:43 hrs	
Ver	Cerrado	478308	Título de maestría	Orientación sobre el proceso de egreso	Mesa de Ayuda	NA	21-03-2023 08:00:00 hrs	21-03-2023 11:05:31 hrs	
Ver	Cerrado	464621	Título de maestría	Orientación sobre el proceso de egreso	Mesa de Ayuda	5	14-02-2023 06:32:58 hrs	14-02-2023 10:10:13 hrs	
Ver	Cerrado	351635	RECIBAZO DE DESCUENTO DE PAGO DE MATERIA	Orientación tramite escolar	Mesa de Ayuda	5	19-04-2022 10:36:40 hrs	20-04-2022 09:37:39 hrs	
Ver	Cerrado	350231	Duda sobre como facturar	Orientación tramite escolar	Mesa de Ayuda	NA	08-04-2022 09:31:25 hrs	08-04-2022 11:24:57 hrs	
Ver	Cerrado	349307	Situación especial	Seguimiento o Unidades del profesor	Control Escolar - Egresados	5	06-04-2023 09:13:09 hrs	18-04-2023 11:31:33 hrs	


Eventos UVEG – Integración de eventos con costo

Esta actualización permite a los organizadores de eventos establecer costos, administrar pagos y ofrecer una experiencia de registro más completa para los participantes. A continuación, se detallan las características de esta actualización y los beneficios que aporta a nuestros usuarios.

Características Clave de la Actualización:

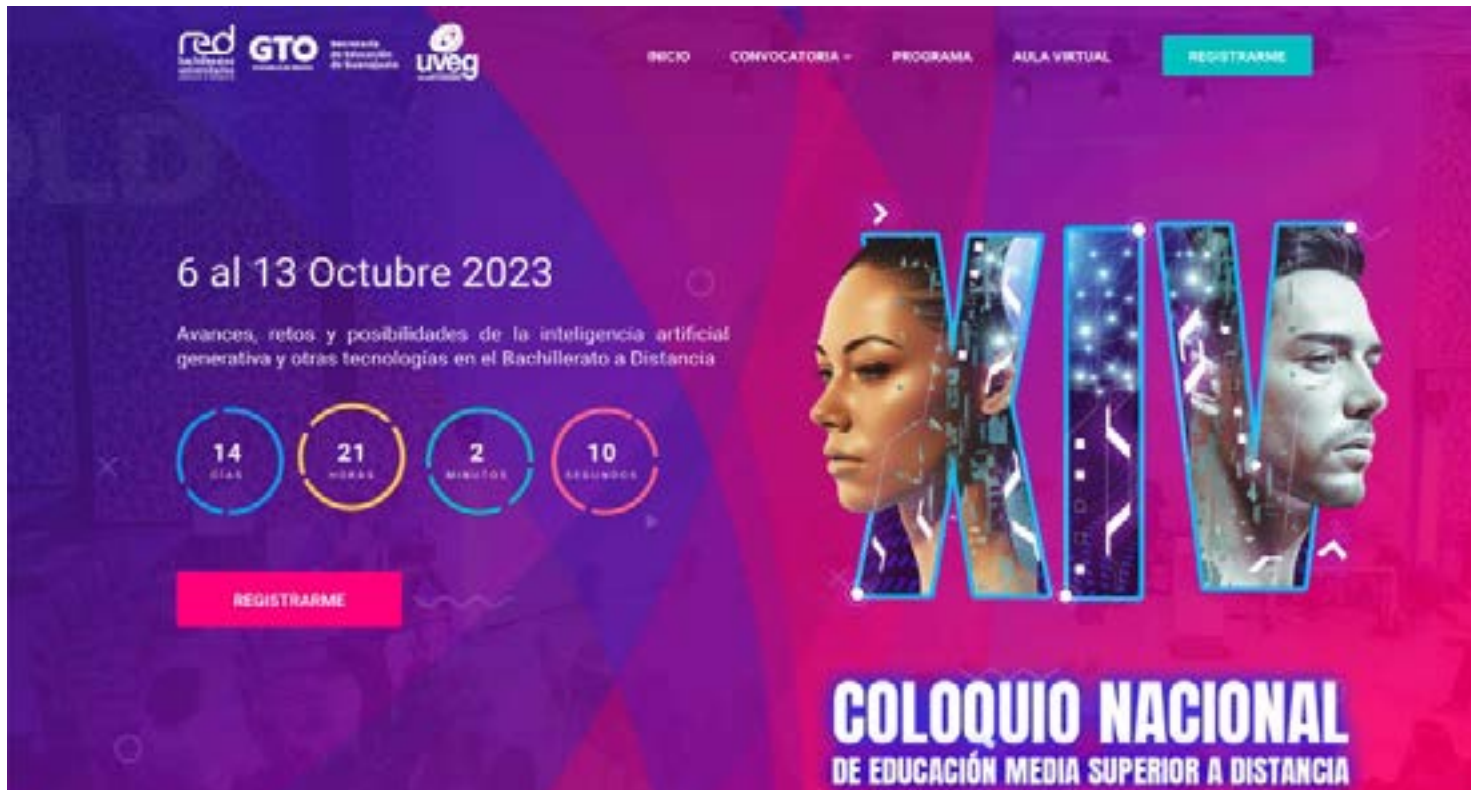
- **Gestión de Eventos con Costo:** Los organizadores ahora pueden crear eventos que requieran un costo de participación. Pueden establecer tarifas diferentes según la categoría de participantes o cualquier otro criterio específico.
- **Proceso de Registro con Pago Integrado:** Se ha implementado un proceso de registro mejorado que permite a los participantes inscribirse en eventos con costos y realizar pagos de manera segura directamente a través de la plataforma.
- **Integración con Sistema de pago.** Al realizar el proceso de pago este se conecta con el sistema de pago en línea realizando la conciliación a la UVEG

Integración con Sistema de pago. Al realizar el proceso de pago este se conecta con el sistema de pago en línea realizando la conciliación a la UVEG.



Portales – XIV Coloquio Nacional de Educación Media Superior a Distancia

Se desarrolló el portal para el XIV Coloquio Nacional de Educación Media Superior a Distancia, donde se unen la Red de Bachilleratos Universitarios Públicos a Distancia. Este evento tiene como objetivo analizar los avances, retos y posibilidades del uso de la inteligencia artificial generativa y otras tecnologías en el Bachillerato a Distancia. La temática se centra en la reflexión y discusión de buenas prácticas en la producción de recursos educativos, así como en los procesos académicos y de gestión, con el fin de brindar experiencias significativas y generar propuestas innovadoras.



Infraestructura Tecnológica y Telecomunicaciones

Infraestructura Central (AWS)

Los servicios críticos de la universidad se han mantenido operando con un porcentaje de disponibilidad superior al 99%, en el periodo de julio a septiembre 2023 sin generar incidentes a nuestros usuarios.

Tabla 32. Disponibilidad de infraestructura de telecomunicaciones. Septiembre 2023.

Servicios	% de Disponibilidad
Servicios Educativos en Nube AWS	99.90%
Infraestructura de Telecomunicaciones en Nube AWS.	99.90%

Fuente: Dirección de Tecnologías de la Información.

Servidores críticos a Amazon Web Services (AWS)

Actualmente contamos con 43 servidores en la nube de AWS, estos servidores son los de mayor uso y criticidad para el funcionamiento de la Universidad.

Con estos servicios se atienden a los más de 150 mil usuarios actuales de los distintos programas educativos y servicios de extensión. Además de que el servicio se puede escalar a necesidad bajo demanda para atender el crecimiento de la institución, gestionando el incremento con la DGTIT de la Secretaría de Finanzas y Administración.

Tabla 33. Crecimiento SITE principal. Julio-septiembre 2023.

Infraestructura de Telecomunicaciones	Aumento – Mejora	Beneficio
Actualización de servidores AWS	Optimización de servidores virtuales en AWS para reducir el costo mensual de facturación.	Implementación de nuevos servicios AWS:
		Nuevo Servidor Gateway de Análisis de Datos Power BI: Servidor Windows con 8 CPU, 8 GB de RAM y 50 GB de Disco Duro.
		Apertura de servicios de AWS: Apertura de panel de Budgets y Cost & Usage Reports.
		Nuevo Servidor Portal para Fiscalía General del Estado: Dentro de servidor portales Unificados.
		Nuevo Servidor Aula Modular Licenciatura 19 D: con 2 CPU, 4 GB de RAM y 250 GB de Disco Duro.
		Acciones mejora AWS:
		Servidor de Portales Varios: Nuevo bucket de AWS S3, implementación de Alta de distribución CDN (Amazon CloudFront).
		Servidor de Correo: Mejora de proceso de tiempo de envío disminuyendo el tiempo de 4 a 1 seg. por envío.
		Servidor Aula Idiomas D: Disminución de 8 GB a 4 GB de RAM.
		Mejora en servidores Portal consejeros, Mesa de Ayuda, Telebachillerato Comunitario: Integración de archivos PDF con S3/Cloudfront.
		Servidor Aula Modular 19 B: Reducción de Disco de 200 GB a 100 GB.
		Servidor Aula Modular 19 C: Aumento de Disco de 150 GB a 200 GB.
		Servidor Aula Educación Continua Extensión: Aumento de 2 a 4 CPU y de 4 a 8 GB de RAM.
		Servidor Expedientes: Aumento de disco de 950 GB a 1 TB.
Servidor Aula de Videoconferencia: Aumento de disco de 150 GB a 200 GB.		
Servidor Aula Modular 19 C: Aumento de 4 a 8 CPU y de 8 a 16 GB de RAM.		
Apagado de Servidor Servidor Ezproxy biblioteca UVEG.		

Fuente: Dirección de Tecnologías de la Información.

Clúster Secundario UVEG Oficinas Centrales

Se cuenta adicionalmente con un SITE en oficinas centrales para realizar actividades de desarrollo y respaldo de información, infraestructura que anteriormente estaba instalada en el DataCenter de Querétaro como nuestro SITE principal, el cual se detalla a continuación.

- Los recursos dentro del clúster de cómputo de la Universidad son los siguientes:
- Procesador: 188.72 GHz acumulados, 144 Núcleos
- Memoria RAM: 1.91 TB
- Almacenamiento NAS: 215.86 TB
- Equipo especializado de Respaldos: 24 TB

En el periodo del julio a septiembre 2023 se realizaron las siguientes acciones en la administración de los servidores virtuales de la Universidad:

Tabla 34. Crecimiento SITE principal. Julio-septiembre 2023.

Infraestructura de Telecomunicaciones	Aumento – Mejora	Beneficio
Servidores SITE Oficinas Centrales	Creación de servidores, y servicios de respaldo en oficinas centrales	Acciones mejora SITE:
		Active Directory Oficinas: Aumento de disco de 950 GB a 1 TB.
		Nuevo Servidor Gateway de Análisis de Datos Power BI: Servidor Windows con 8 CPU, 8 GB de RAM y 50 GB de Disco Duro.
		Incremento en almacenamiento de NAS UVEG: Conversión de un segundo servidor Dell para almacenamiento de respaldos históricos con 36 TB de espacio usable.
		Nuevo Servidor Repositorio de RH: Servidor Windows con 4 CPU, 4 GB de RAM y 50 GB de Disco Duro.
		Almacenamiento NAS UVEG respaldo histórico: Aumento de 32 a 58 TB en NAS.

Fuente: Dirección de Tecnologías de la Información.

Servicios de Conectividad

Proyecto de conectividad a centros de Telebachillerato comunitario

Conectividad Actual

Al momento tenemos conectados 153 Centros TBC a internet de 354 Centros existentes, con esto se ven beneficiados de manera directa un total de 3,841 alumnos, 46.18% de la matrícula actual.

Esta cantidad de conectividad se encuentra sin cambio mayor desde 2018.

Actualmente tenemos mil 80 equipos de cómputo conectados a internet en estos 153 Centros de los siguientes proyectos, estos equipos al día de hoy resultan ser adecuado.

Tabla 35. Equipos de cómputo conectados a internet en Telebachilleratos Comunitarios.

Proyecto	Equipos
PC UVEG	65
Fonregión 2016	277
Proyecto Q 2016	523
Proyecto Q 2017	64
Laptop Responsables	151
Total	1080

Fuente: Dirección de Tecnologías de la Información.

Resumen de Equipamiento Actual

En los meses de julio a septiembre del 2023, se realizó mantenimiento en 9 centros de Telebachillerato Comunitario con Internet, brindando servicio a 96 equipos y beneficiando a más de 547 alumnos y 25 docentes de estos centros.

Tabla 36. Mantenimiento a equipos de Telebachillerato Comunitario. Julio-septiembre 2023.

Telebachillerato Comunitario	Equipos	Alumnos	Docentes
Purísima del Rincón - Dolores	11	44	3
San Felipe - La Saucedá de la Luz	14	21	3
San Felipe - Jesús María	11	53	3
Silao de la Victoria - Loma De Yerbabuena	9	68	2
Silao - Comanjilla	11	83	3
Silao de la Victoria - Coecillo	11	68	3
León - Ramillete	11	83	3
León - Plan de Ayala (Santa Rosa)	8	80	3
Guanajuato - Las Teresas	10	47	2
Total	96	547	25

Fuente: Dirección de Tecnologías de la Información.

Tabla 37. Equipos de cómputo para usuarios Administrativos con características óptimas. Julio-septiembre 2023.

Oficinas centrales	Óptimos	Adecuados	Suficientes	Obsoletos	Total
Equipos Enero 2022	143	86	2	0	231
Equipos Enero 2023	159	46	13	1	219
Equipos Septiembre 2023	180	44	12	0	236

Fuente: Dirección de Tecnologías de la Información.

Tabla 38. Equipos activos para alumnos virtuales en los CAES. Julio-septiembre 2023.

CAES	Óptimos	Adecuados	Suficientes	Obsoletos	Total
Equipos Enero 2022	57	64	265	47	433
Equipos Enero 2023	32	111	30	250	423
Equipos Septiembre 2023	28	112	29	198	367

Fuente: Dirección de Tecnologías de la Información.

El nivel de obsolescencia de los equipos instalados en los CAE comienza a incrementarse y se espera llegue al 60% para finales de 2023. Adicionalmente se ha comenzado a aplicar la reducción de equipo instalado en los Centros de Acceso Educativo, indicado que de Enero 2022 a Julio 2023, la cantidad de equipos instalados se redujo de 433 a 367, removiendo 66 equipos obsoletos que fueron procesados para baja.

Esta reducción de equipo no genera impacto negativo en nuestra comunidad educativa, ya que cada año el nivel de uso de los CAEs ha venido reduciéndose, ya que nuestros alumnos cuentan en su mayoría con equipo de cómputo propio y servicio de internet en su casa.

Equipos en Telebachilleratos Comunitarios

Actualmente se cuenta con 2 mil 273 equipos. De estos aún se consideran con características suficientes para los requerimientos del usuario. Durante 2023 se estarán gestionando proyectos Q de inversión buscando el apoyo para mejorar esta situación esperando contar con el respaldo de la administración central para 2024.

Equipos de Cómputo:

- 607 equipos de escritorio proyecto Fonregion 2015.
- 198 equipos de escritorio proporcionados por la UVEG.
- 933 equipos portátiles de proyecto Q 2016.
- 143 equipos portátiles de proyecto Q 2017.
- 29 equipos de escritorio 1 Edu proporcionados por UVEG.
- 354 equipos portátiles para uso de Docentes Responsables de Centro.

Tabla 39. Equipos de cómputo en Telebachilleratos Comunitarios, según su estado. Julio-septiembre 2023.

TBC Alumnos	Óptimos	Adecuados	Suficientes	Obsoletos	Total
Equipos Enero 2022	0	143	802	948	1893
Equipos Enero 2023	29	158	689	1043	1919
Equipos Septiembre 2023	29	158	688	1035	1910

Fuente: Dirección de Tecnologías de la Información.

Tabla 40. Equipos de cómputo en Telebachilleratos Comunitarios, según su estado. Julio-septiembre 2023.

Equipos	Óptimos	Adecuados	Suficientes	Obsoletos	Total
Enero 2022	48	269	0	37	354
Enero 2023	30	38	250	36	354
Septiembre 2023	30	45	270	9	354

Fuente: Dirección de Tecnologías de la Información.

Territorios de aprendizaje

Durante los meses de Julio a Septiembre del 2023 se realizaron diversas actividades de apoyo a la comunidad educativa, acudiendo a eventos en el Polifórum de León para acercar las nuevas tecnologías a la comunidad, se asistió a los siguientes eventos:

Tabla 41. Asistencia a eventos de nuevas tecnologías a la comunidad. Julio-septiembre 2023.

Fecha	Evento	Lugar	Equipos instalados	Población atendida
31/08/2023	Hazlo Viral 2023	Poliforum de León, Gto.	6 plumas de impresión 3d	300 personas
			6 visores oculus Quest	
20/08/2023	Foro de Proveeduría Automotriz 2023		4 visores oculus Quest	50 personas
21/09/2023				

Fuente: Dirección de Tecnologías de la Información.





Visitas recibidas en las instalaciones de UVEG

Durante los meses de junio a septiembre del 2023, se realizaron 2 visitas de planteles del CECyTE haciendo demostración de nuevas tecnologías a más de 60 alumnos.





